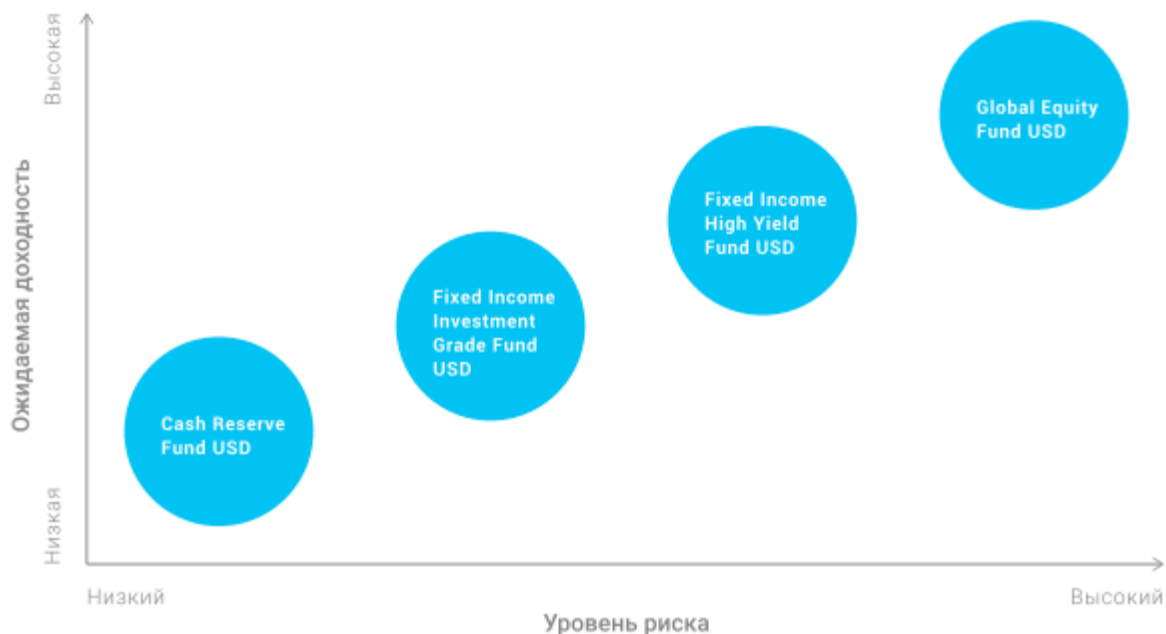


- Инвестиционные фонды это стандартизированные и более доступные продукты с заранее определенными целевыми уровнями риска и ожидаемой доходности.
- Максимально простой, быстрый и удобный способ инвестирования средств.
- Инвестиционный горизонт, степень риска и ожидаемая доходность – определяется на индивидуальной основе для каждого фонда или их комбинации.



	Cash Reserve Fund USD	Fixed Income Investment Grade Fund USD	Fixed Income High Yield Fund USD	Global Equity Fund USD	
Цель Фонда	Управление краткосрочными средствами	Сохранение / стабильное накопление средств	Накопление с потенциалом повышенной доходности	Получение максимальной доходности от инвестиций	
Уровень риска	Низкий	Ниже среднего	Средний	Выше среднего	
Рекомендуемый временной горизонт	до 1 года	от 2 лет	от 3 лет	от 5 лет	
Ожидаемая доходность	0.2-0.5% в год	3-5% в год	5-8% в год	выше 5% в год	
Минимальный уровень инвестируемого капитала	1 000 USD	1 000 USD	1 000 USD	1 000 USD	
Комиссии	За покупку	0.00%	0.20%	0.50%	
	За управление	0.10% в год	0.60% в год	1.00% в год	1.85% в год
	За прирост стоимости	0.00%	0.00%	0.00%	5.00%
	Банку держателю	0.15% в год	0.20% в год	0.25% в год	0.25% в год

КОММЕНТАРИЙ УПРАВЛЯЮЩИХ ИНВЕСТИЦИОННЫМИ ФОНДАМИ RIETUMU ASSET MANAGEMENT

Ноябрь был полон сюрпризами – неожиданная победа Трампа, первое коллективное действие ОПЕК за последние восемь лет, смена вектора риторики ОЭСР. Надо признать, что многочисленные сюрпризы подарили хорошее предновогоднее настроение инвесторам и выплеснули волну позитива на финансовые рынки.

Победа Дональда Трампа на выборах президента США оказалась менее катастрофичной, нежели прогнозировалось. Инвесторы абстрагировались от популистских обещаний избранного президента и сконцентрировали своё внимание на ожидаемых изменениях в фискальной политике – увеличение инвестиций в инфраструктуру и изменение налоговой системы. Неожиданный исход выборов оказался положительным для индустриальных металлов и акций, в особенности для акций компаний сфокусированных на домашнем рынке США. Также победа Трампа увеличила ожидаемый уровень будущей инфляции, что в свою очередь увеличило шансы поднятия ключевой ставки ФРС в конце 2016 года.

Стоит отметить, что шансы поднятия ставки ФРС близятся к ста процентам, и причиной этому является не один лишь Трамп. В ноябре экономика США показала отличные данные о здоровье рынка труда и американского потребителя. Также в сторону увеличения был пересмотрен рост ВВП США за третий квартал. В результате, инвесторы приветствуют увеличение доходности на рынке фиксированного дохода.

Европа по-прежнему показывает медленный, но стабильный экономический рост. Основными факторами, тормозящими развитие Старого Света, остаются низкий уровень роста продуктивности и высокий уровень структурной безработицы. В ноябре президент ЕЦБ в очередной раз напомнил правительствам Европы о необходимости проводить реформы и пользоваться необычайно выгодными условиями финансирования. Также Марио Драги обещает назвать перспективы европейской программы количественного смягчения, сроки которой подходят к концу в марте наступающего года.

Китай продолжает активно развивать инфраструктуру и держать рынок капитала под контролем. Так под конец ноября правительство ограничило возможности китайских компаний инвестировать за границу, поставив планку максимального объёма инвестиций.

Благодаря китайским инвестициям и ожиданиям американских инвестиций в инфраструктуру, индустриальные металлы показали отличный рост стоимости. Стоит отметить, что международная организация ОЭСР кардинально поменяла свой взгляд на фискальную политику – раньше ОЭСР выступала в пользу фискальной строгости, а в ноябре сменила риторику в пользу фискального стимула. В свою очередь, на фоне почти гарантированного поднятия ставок и окрепшего доллара цена на золото снизилась.

В конце ноября ОПЕК впервые за последние восемь лет договорилась о сокращении добычи нефти на 1.2 млн баррелей в день. Также картель заявил о договоренности со странами не-ОПЕК о снижении на 0.6 млн баррелей в день. Первоочередная реакция рынков была крайне позитивной. Однако, в дальнейшем фокус может сместиться на реальное исполнение обещанного и реакцию сланцевой нефти из США. В целом, мы ожидаем дальнейшего постепенного восстановления цен на нефть.

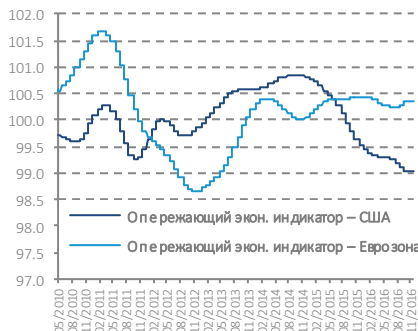
В ноябре закончился период отчётности в США. В целом, финансовые результаты обрадовали участников финансовых рынков. Согласно Factset, прибыль компаний, входящих в S&P 500, увеличилась на три процента – лучший темп роста за последние пять кварталов. Ожидания на следующий квартал остаются высокими. Под особым вниманием находятся компании в секторе розничной торговли, так как результаты Чёрной Пятницы могут предоставить приятный сюрприз инвесторам.

В целом, ноябрь оказался богатым на сюрпризы, насыщенным и благоприятным для инвесторов месяцем. Окончание года обещает быть не менее насыщенным и занимательным. Декабрьские заседания ФРС и ЕЦБ маловероятно принесут сюрпризы. Однако, политические выборы в Австрии и референдум в Италии могут обозначить лихой старт для грядущего года, наполненного политическими выборами и событиями в Европе и мире.

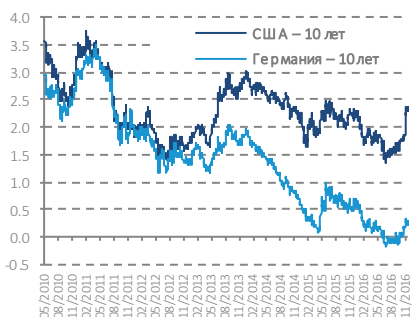
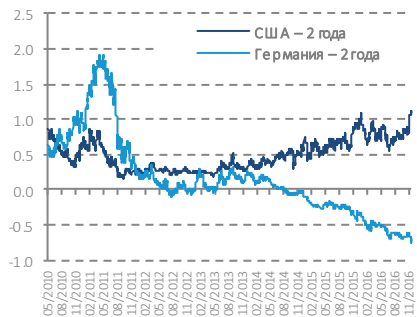
МОНЕТАРНАЯ ПОЛИТИКА



СИТУАЦИЯ В МАКРОЭКОНОМИКЕ



ГОСОБЛИГАЦИИ



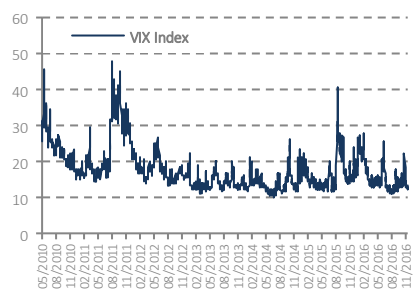
РЫНКИ АКЦИЙ



ВАЛЮТЫ



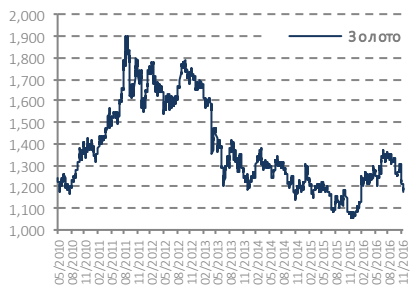
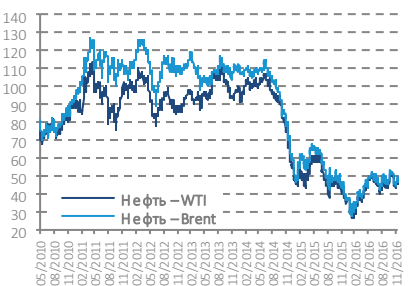
ИНДЕКС ВОЛАТИЛЬНОСТИ



ПРЕМИЯ ЗА РИСК ОБЛИГАЦИЙ



СЫРЬЕВЫЕ РЫНКИ



Источник: Bloomberg, Rietumu Asset Management

ОСНОВНАЯ ИНФОРМАЦИЯ
02.12.2016

ISIN	LV0000400877
Код в Bloomberg	RAMCRUF LR
Дата создания	01.09.2014
Страна	Латвия
Статус	Открытый
Валюта	USD (США)
Расчет цен	Ежедневный
Банк держатель	Rietumu Bank
Аудитор	KPMG Baltics
Финансовый год	31 декабря

КРАТКОЕ ОПИСАНИЕ ФОНДА

Подфонд создан с целью получения относительно стабильного дохода при сохранении быстрого доступа к вложенным средствам. Целевой уровень доходности подфонда близок к текущему уровню доходности краткосрочных долговых ценных бумаг и краткосрочных сберегательных банковских продуктов.

СИНТЕТИЧЕСКИЙ ПОКАЗАТЕЛЬ РИСКА (SRRI)



КОМИССИИ

За покупку	0.0%
За продажу	0.0%
За управление	0.1% (р.а.)
За хранение	0.15% (р.а.)

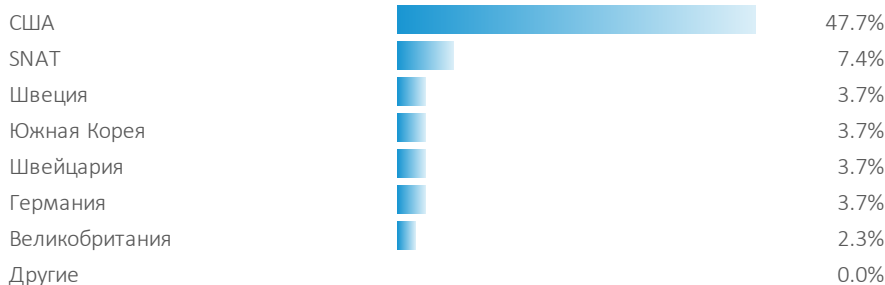
МАТРИЦА СТИЛЯ (ГЕО-ФОКУС И ВРЕМЕННОЙ ГОРИЗОНТ)

	Короткий	Средний	Длинный
Развитые страны			
Весь мир			
Развивающиеся страны			

КЛЮЧЕВЫЕ ПОКАЗАТЕЛИ

Цена (NAV)	1,009.23
Активы фонда (млн)	5.44
Срок погашения	0.31
Дюрация	0.30
Доходность (УТМ)	0.9%
Купон	1.9%
Позиции / эмитенты	21 / 21

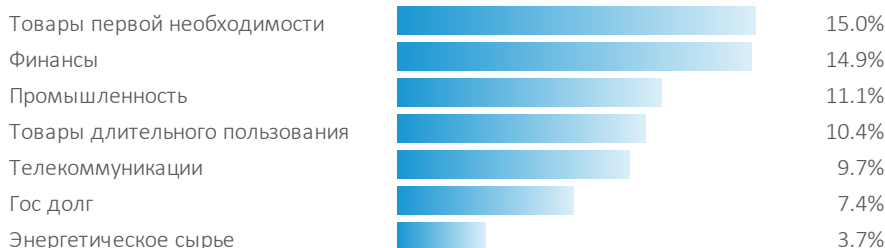
ГЕОГРАФИЧЕСКАЯ ЭКСПОЗИЦИЯ



ДИНАМИКА

1 месяц	0.03%
3 месяца	0.12%
6 месяцев	0.26%
1 год	0.58%
С начала года	0.54%
С начала работы	0.92%

ОТРАСЛЕВАЯ ЭКСПОЗИЦИЯ



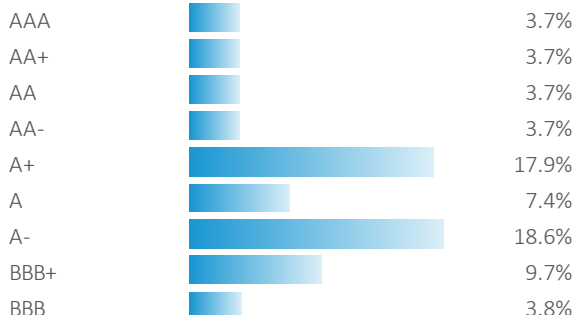
ЭКСПОЗИЦИЯ АКТИВОВ

Облигации	72.2%
Депозиты	18.4%
Денежные средства	9.4%

СТРУКТУРА ПОГАШЕНИЯ БУМАГ

2017  72.2%

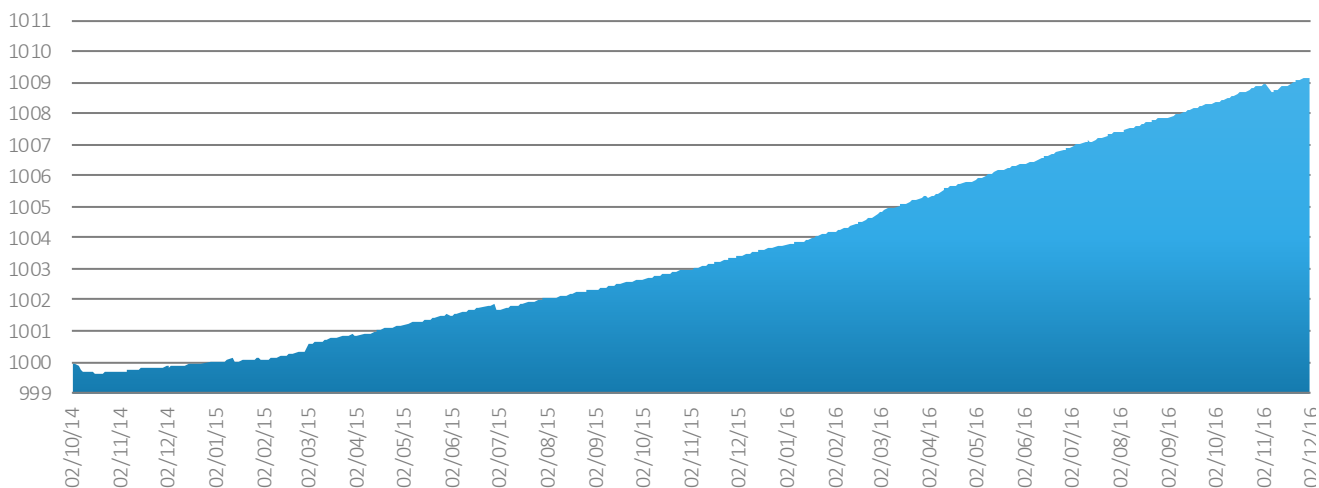
СТРУКТУРА КРЕДИТНЫХ РЕЙТИНГОВ



10 КРУПНЕЙШИХ ПОЗИЦИЙ

Название	Страна	Отрасль	Рейтинг	YTM	Погашение	Вес
MCKESSON CORP	США	Товары первой необходимости	BBB	1.09%	01.03.2017	3.8%
ELI LILLY	США	Товары первой необходимости	A+	0.73%	15.03.2017	3.8%
AMGEN INC	США	Товары первой необходимости	A-	1.08%	01.06.2017	3.8%
MORGAN STANLEY	США	Финансы	A-	1.19%	22.03.2017	3.7%
NORDEA BANK AB	Швеция	Финансы	AA-	0.84%	20.03.2017	3.7%
PHILLIPS 66	США	Энергетическое сырье	BBB+	1.14%	01.05.2017	3.7%
NESTLE HOLDINGS INC	США	Товары первой необходимости	AA	0.94%	21.06.2017	3.7%
EUROPEAN INVESTMENT BANK	SNAT	Гос долг	AAA	0.69%	15.03.2017	3.7%
AT&T INC	США	Телекоммуникации	BBB+	0.82%	15.02.2017	3.7%
COUNCIL OF EUROPE	SNAT	Гос долг	AA+	0.68%	22.02.2017	3.7%

ДИНАМИКА ЦЕНЫ (NAV) 02.10.2014 - 02.12.2016



ОГРАНИЧЕНИЕ ОТВЕТСТВЕННОСТИ

Данный обзор (включая любые приложения) не является просьбой, предложением, рекомендацией или приглашением купить, продать или погасить любые финансовые инструменты или заключить и/или исполнять обязательства по другим любого рода сделкам. Авторы информации, размещенной в настоящем обзоре, а также АО «Rietumu Asset Management» ОУВ, зарегистрированное в Коммерческом Регистре Латвийской Республики 29 января 2014 года, с единым регистрационным № 40103753360 юридический адрес: ул. Весетас 7, Рига, LV-1013, Латвийская Республика (далее – «РАМ»), как совместно, так и каждый по отдельности, не несут никакой ответственности за возможное использование включенной в настоящий обзор информации, в том числе не несут никакой ответственности за прямые или косвенные убытки (включая неполученную прибыль), а также штрафные санкции. Оценки, мнения и прогнозы, отраженные в настоящем обзоре, основаны исключительно на заключениях квалифицированных специалистов РАМ, относительно рассматриваемых в обзоре финансовых инструментов и эмитентов. Представленная в настоящем обзоре информация получена из источников, которые считаются надежными, в то же время точность и полнота предоставленной информации не гарантируется. Любое ваше инвестиционное решение должно полностью основываться на оценке ваших личных финансовых обстоятельств и целей инвестиций. РАМ обращает ваше внимание на то, что операции на рынке ценных бумаг и финансовых инструментов связаны с риском и требуют соответствующих знаний и опыта.

ОСНОВНАЯ ИНФОРМАЦИЯ
02.12.2016

ISIN	LV0000400901
Код в Bloomberg	RAMIGUF LR
Дата создания	12.09.2014
Страна	Латвия
Статус	Открытый
Валюта	USD (США)
Расчет цен	Ежедневный
Банк держатель	Rietumu Bank
Аудитор	KPMG Baltics
Финансовый год	31 декабря

КРАТКОЕ ОПИСАНИЕ ФОНДА

Подфонд создан с целью получения относительно стабильного дохода в средне-/долгосрочной перспективе. Своим вкладчикам подфонд предлагает возможность достижения относительно стабильного дохода на целевом временном горизонте, инвестируя в высококачественные долговые ценные бумаги инвестиционного уровня.

СИНТЕТИЧЕСКИЙ ПОКАЗАТЕЛЬ РИСКА (SRRI)



КОМИССИИ

За покупку	0.2%
За продажу	0.0%
За управление	0.6% (р.а.)
За хранение	0.2% (р.а.)

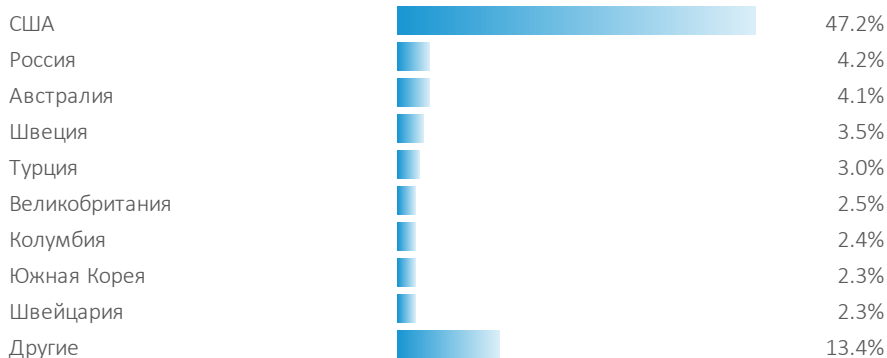
МАТРИЦА СТИЛЯ (ГЕО-ФОКУС И ВРЕМЕННОЙ ГОРИЗОНТ)

	Короткий	Средний	Длинный
Развитые страны			
Весь мир			
Развивающиеся страны			

КЛЮЧЕВЫЕ ПОКАЗАТЕЛИ

Цена (NAV)	1,018.90
Активы фонда (млн)	13.00
Срок погашения	4.11
Дюрация	3.44
Доходность (YTM)	3.2%
Купон	4.3%
Позиции / эмитенты	60 / 60

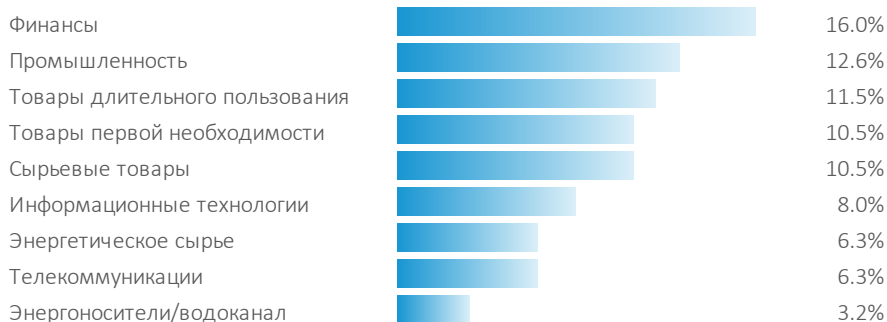
ГЕОГРАФИЧЕСКАЯ ЭКСПОЗИЦИЯ



ДИНАМИКА

1 месяц	-1.32%
3 месяца	-1.32%
6 месяцев	0.23%
1 год	2.81%
С начала года	3.71%
С начала работы	1.89%

ОТРАСЛЕВАЯ ЭКСПОЗИЦИЯ



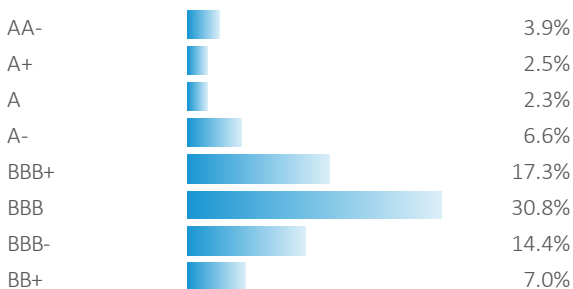
ЭКСПОЗИЦИЯ АКТИВОВ

Облигации	84.8%
Денежные средства	15.2%
Другие активы	0.0%

СТРУКТУРА ПОГАШЕНИЯ БУМАГ



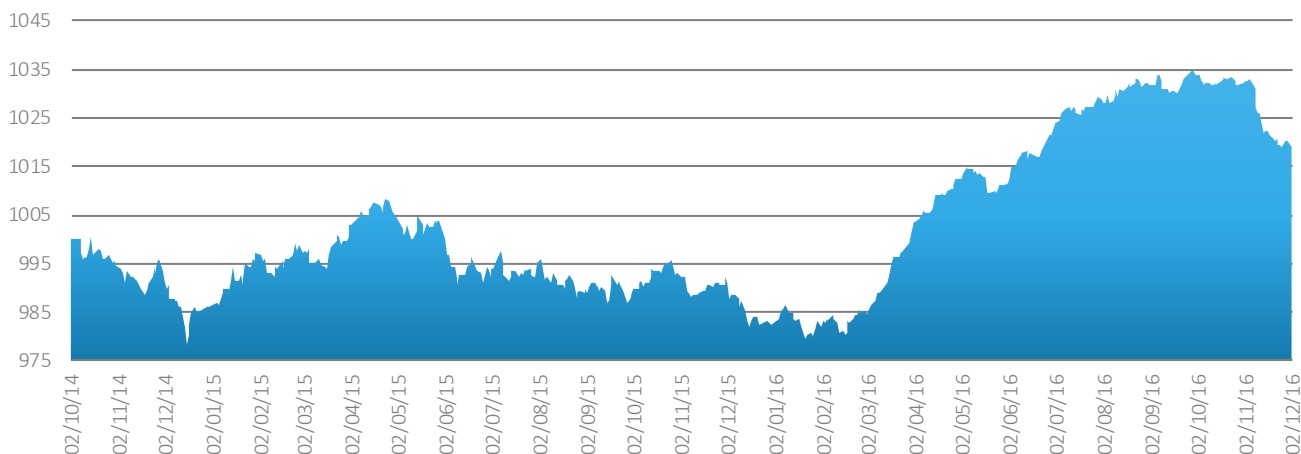
СТРУКТУРА КРЕДИТНЫХ РЕЙТИНГОВ



10 КРУПНЕЙШИХ ПОЗИЦИЙ

Название	Страна	Отрасль	Рейтинг	YTM	Погашение	Вес
NETAPP INC	США	Информационные технологии	BBB+	3.0%	15.06.2021	2.8%
CORN PRODUCTS	США	Товары первой необходимости	BBB	2.7%	01.11.2020	2.5%
WALGREENS BOOTS	США	Товары длительного пользования	BBB	2.9%	18.11.2021	2.4%
MORGAN STANLEY	США	Финансы	BBB+	3.8%	22.05.2023	2.4%
FLOWSERVE CORP	США	Промышленность	BBB	3.4%	15.09.2022	2.3%
SAMSUNG ELECTRON AMERICA	Южная Корея	Товары длительного пользования	A+	1.9%	10.04.2017	2.3%
ABB FINANCE USA INC	Швейцария	Промышленность	A	1.5%	08.05.2017	2.3%
CA INC	США	Информационные технологии	BBB	2.6%	01.12.2019	2.1%
AMPHENOL CORP	США	Промышленность	BBB+	3.0%	01.02.2022	2.0%
GAP INC/THE	США	Товары длительного пользования	BB+	4.8%	12.04.2021	2.0%

ДИНАМИКА ЦЕНЫ (NAV) 02.10.2014 - 02.12.2016



ОГРАНИЧЕНИЕ ОТВЕТСТВЕННОСТИ

Данный обзор (включая любые приложения) не является просьбой, предложением, рекомендацией или приглашением купить, продать или ли погасить любые финансовые инструменты или заключить и/или исполнять обязательства по другим любого рода сделкам. Авторы информации, размещенной в настоящем обзоре, а также АО «Rietumu Asset Management» OУB, зарегистрированное в Коммерческом Регистре Латвийской Республики 29 января 2014 года, с единым регистрационным № 40103753360 юридический адрес: ул. Весетас 7, Рига, LV-1013, Латвийская Республика (далее – «РАМ»), как совместно, так и каждый по отдельности, не несут никакой ответственности за возможное использование включенной в настоящий обзор информации, в том числе не несут никакой ответственности за прямые или косвенные убытки (включая неполученную прибыль), а также штрафные санкции. Оценки, мнения и прогнозы, отраженные в настоящем обзоре, основаны исключительно на заключениях квалифицированных специалистов РАМ, относительно рассматриваемых в обзоре финансовых инструментов и эмитентов. Представленная в настоящем обзоре информация получена из источников, которые считаются надежными, в то же время точность и полнота предоставленной информации не гарантируется. Любое ваше инвестиционное решение должно полностью основываться на оценке ваших личных финансовых обстоятельств и целей инвестиций. РАМ обращает ваше внимание на то, что операции на рынке ценных бумаг и финансовых инструментов связаны с риском и требуют соответствующих знаний и опыта.

ОСНОВНАЯ ИНФОРМАЦИЯ
02.12.2016

ISIN	LV0000400893
Код в Bloomberg	RAMIHUF LR
Дата создания	12.09.2014
Страна	Латвия
Статус	Открытый
Валюта	USD (США)
Расчет цен	Ежедневный
Банк держатель	Rietumu Bank
Аудитор	KPMG Baltics
Финансовый год	31 декабря

КРАТКОЕ ОПИСАНИЕ ФОНДА

Подфонд создан с целью получения повышенного дохода в долгосрочной перспективе. Своим вкладчикам подфонд предлагает возможность достижения повышенного дохода на долгосрочном временном горизонте, инвестируя в спекулятивные долговые ценные бумаги с кредитным рейтингом ниже инвестиционного уровня.

СИНТЕТИЧЕСКИЙ ПОКАЗАТЕЛЬ РИСКА (SRRI)



КОМИССИИ

За покупку	0.35%
За продажу	0.00%
За управление	1.00% (p.a.)
За хранение	0.25% (p.a.)

МАТРИЦА СТИЛЯ (ГЕО-ФОКУС И ВРЕМЕННОЙ ГОРИЗОНТ)

	Короткий	Средний	Длинный
Развитые страны			
Весь мир			
Развивающиеся страны			

КЛЮЧЕВЫЕ ПОКАЗАТЕЛИ

Цена (NAV)	1,023.82
Активы фонда (млн)	7.98
Срок погашения	4.04
Дюрация	2.73
Доходность (YTM)	6.1%
Купон	6.4%
Позиции / эмитенты	38 / 36

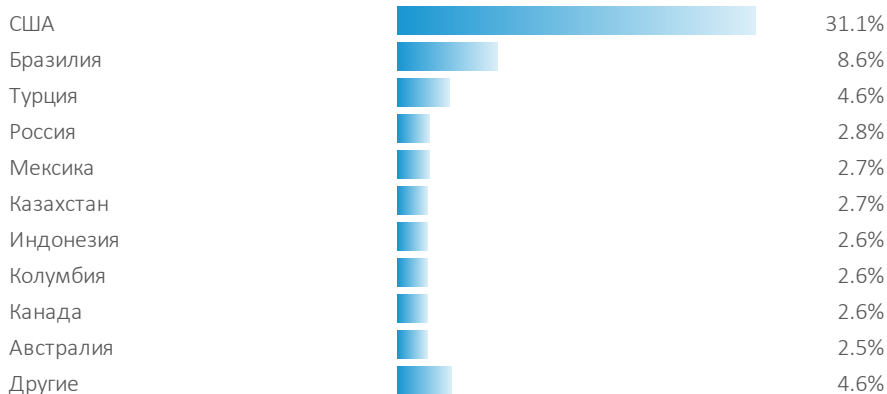
ДИНАМИКА

1 месяц	0.29%
3 месяца	0.99%
6 месяцев	5.29%
1 год	10.47%
С начала года	12.84%
С начала работы	2.38%

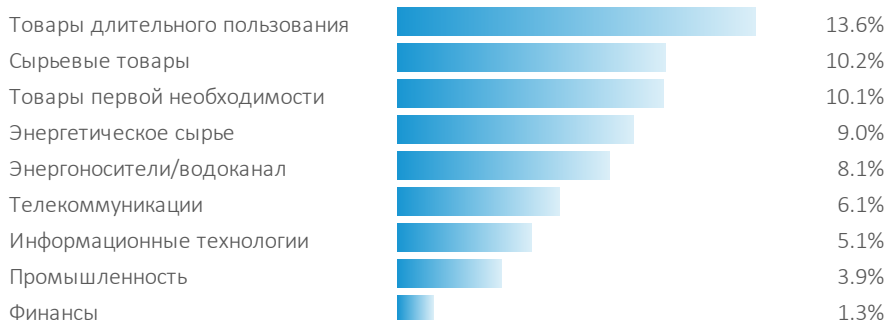
ЭКСПОЗИЦИЯ АКТИВОВ

Облигации	67.4%
Денежные средства	32.6%
Другие активы	0.0%

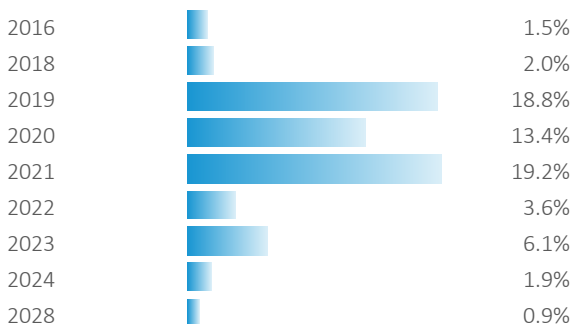
ГЕОГРАФИЧЕСКАЯ ЭКСПОЗИЦИЯ



ОТРАСЛЕВАЯ ЭКСПОЗИЦИЯ



СТРУКТУРА ПОГАШЕНИЯ БУМАГ



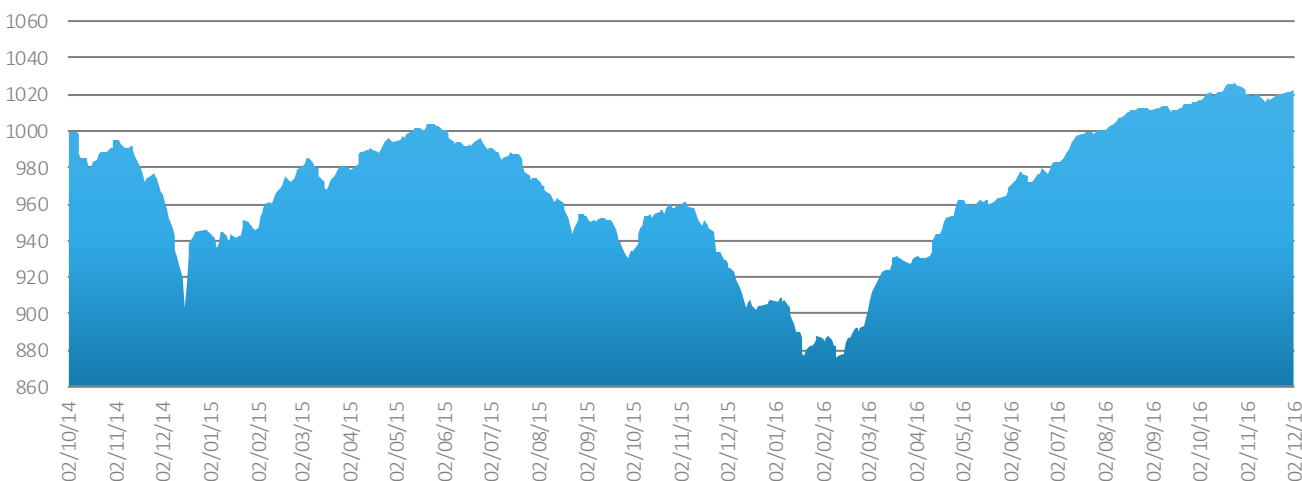
СТРУКТУРА КРЕДИТНЫХ РЕЙТИНГОВ



10 КРУПНЕЙШИХ ПОЗИЦИЙ

Название	Страна	Отрасль	Рейтинг	YTM	Погашение	Вес
NOVATEK OAO	Россия	Энергетическое сырье	BB+	4.4%	03.02.2021	2.8%
OFFICE DEPOT MEX	Мексика	Товары длительного пользования	BB	6.4%	20.09.2020	2.7%
KAZAKHSTAN TEMIR ZHOLY	Казахстан	Промышленность	BB+	4.6%	06.10.2020	2.7%
GOLDEN LEGACY PT	Индонезия	Товары длительного пользования	B+	7.0%	24.04.2019	2.6%
MARFRIG HLDG EUR	Бразилия	Товары первой необходимости	B+	6.2%	24.06.2019	2.6%
SANEAMENTO BASIC	Бразилия	Энергоносители/водоканал	BB	5.8%	16.12.2020	2.6%
EMPRESA DE ENERG	Колумбия	Энергоносители/водоканал	BBB-	5.2%	10.11.2021	2.6%
AMKOR TECH INC	США	Информационные технологии	B+	5.0%	01.06.2021	2.6%
FIRST QUANTUM MINERALS L	Канада	Сырьевые товары	B-	6.4%	15.10.2019	2.6%
SESI LLC	США	Энергетическое сырье	B+	7.5%	15.12.2021	2.6%

ДИНАМИКА ЦЕНЫ (NAV) 02.10.2014 - 02.12.2016



ОГРАНИЧЕНИЕ ОТВЕТСТВЕННОСТИ

Данный обзор (включая любые приложения) не является просьбой, предложением, рекомендацией или приглашением купить, продать и/ли погасить любые финансовые инструменты или заключить и/или исполнять обязательства по другим любого рода сделкам. Авторы информации, размещенной в настоящем обзоре, а также АО «Rietumu Asset Management» OUV, зарегистрированное в Коммерческом Регистре Латвийской Республики 29 января 2014 года, с единым регистрационным № 40103753360 юридический адрес: ул. Весетас 7, Рига, LV-1013, Латвийская Республика (далее – «RAM»), как совместно, так и каждый по отдельности, не несут никакой ответственности за возможное использование включенной в настоящий обзор информации, в том числе не несут никакой ответственности за прямые или косвенные убытки (включая неполученную прибыль), а также штрафные санкции. Оценки, мнения и прогнозы, отраженные в настоящем обзоре, основаны исключительно на заключениях квалифицированных специалистов RAM, относительно рассматриваемых в обзоре финансовых инструментов и эмитентов. Представленная в настоящем обзоре информация получена из источников, которые считаются надежными, в то же время точность и полнота предоставленной информации не гарантируется. Любое ваше инвестиционное решение должно полностью основываться на оценке ваших личных финансовых обстоятельств и целей инвестиций. RAM обращает ваше внимание на то, что операции на рынке ценных бумаг и финансовых инструментов связаны с риском и требуют соответствующих знаний и опыта.

ОСНОВНАЯ ИНФОРМАЦИ.
02.12.2016

ISIN	LV0000400885
Код в Bloomberg	RAMGEUF LR
Дата создания	12.09.2014
Страна	Латвия
Статус	Открытый
Валюта	USD (США)
Расчет цен	Ежедневный
Банк держатель	Rietumu Bank
Аудитор	KPMG Baltics
Финансовый год	31 декабря

КРАТКОЕ ОПИСАНИЕ ФОНДА

Подфонд создан с целью получения повышенного дохода в долгосрочной перспективе. Вкладчикам подфонд дает возможность достижения повышенного дохода на долгосрочном временном горизонте, инвестируя в диверсифицированный портфель акций, находящихся в свободном обращении на фондовых биржах.

СИНТЕТИЧЕСКИЙ ПОКАЗАТЕЛЬ РИСКА (SRRI)



КОМИССИИ

За покупку	0.50%
За продажу	0.00%
За управление	1.85% (р.а.)
За хранение	0.25% (р.а.)
За прирост*	5.00%

* Эталон – 5-ти летний депозит в долларах США в банке Rietumu

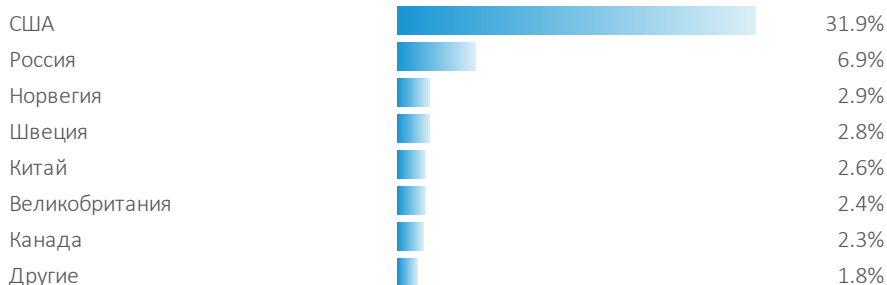
МАТРИЦА СТИЛЯ (ГЕО-ФОКУС И ПОДХОД)

	Value	Blend	Growth
Развитые страны			
Весь мир			
Развивающиеся страны			

КЛЮЧЕВЫЕ ПОКАЗАТЕЛИ

Цена (NAV)	884.79
Активы фонда (млн)	0.63
Коэффициент P/E	9.47
Коэффициент P/B	2.51
Доходность дивидендов	2.9%
Коэффициент "Бета"	1.32
Количество позиций	33

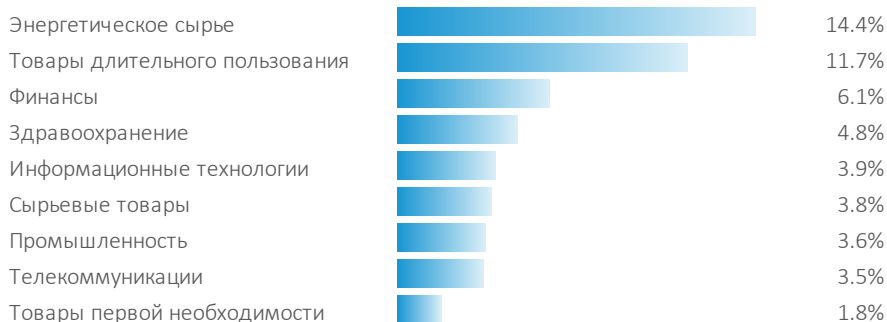
ГЕОГРАФИЧЕСКАЯ ЭКСПОЗИЦИЯ



ДИНАМИКА

1 месяц	2.99%
3 месяца	0.17%
6 месяцев	5.51%
1 год	3.95%
С начала года	6.07%
С начала работы	-11.52%







ОТРАСЛЕВАЯ ЭКСПОЗИЦИЯ



ЭКСПОЗИЦИЯ АКТИВОВ

Акции	53.7%
Денежные средства	46.3%
Другие активы	0.0%

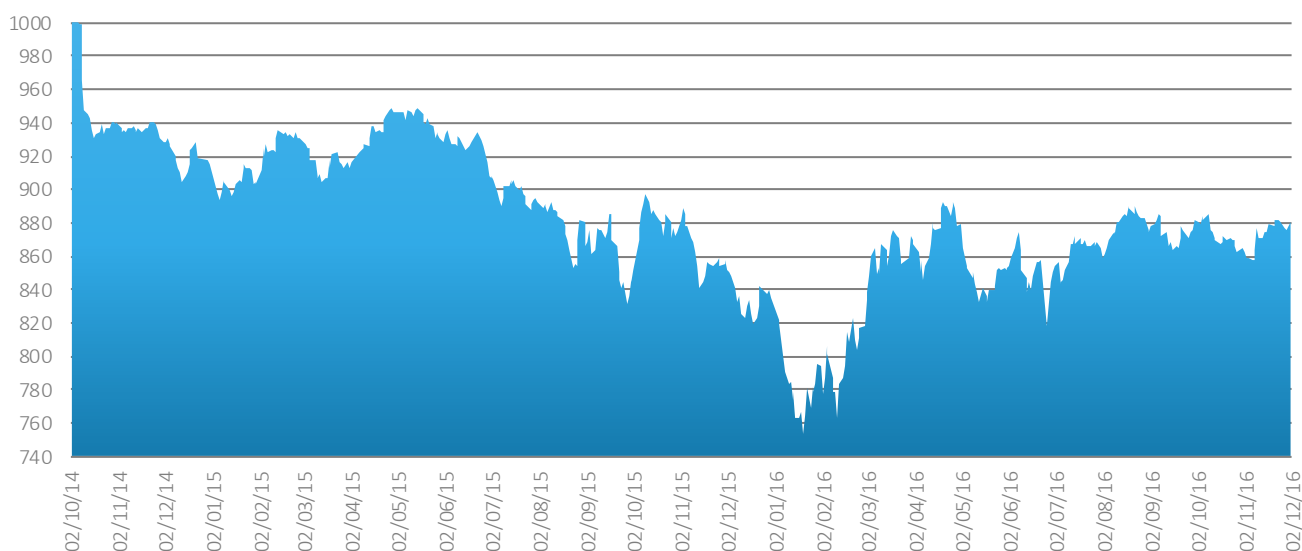
ВАЛЮТНАЯ ЭКСПОЗИЦИЯ

USD		41.4%
NOK		3.6%
SEK		2.8%
CAD		2.3%
EUR		1.8%
GBp		1.8%

10 КРУПНЕЙШИХ ПОЗИЦИЙ

STATOIL ASA	2.9%
JPMORGAN CHASE & CO	2.9%
CITIGROUP INC	2.7%
MCKESSON CORP	2.6%
BEST BUY CO INC	2.5%
TATNEFT-SPONSORED ADR	2.5%
MACY'S INC	2.4%
WESTERN UNION CO	2.4%
CHINA TELECOM CORP LTD-H	2.3%
LYONDELLBASELL INDU-CL A	2.3%

ДИНАМИКА ЦЕНЫ (NAV) 02.10.2014 - 02.12.2016



ОГРАНИЧЕНИЕ ОТВЕСТВЕННОСТИ

Данный обзор (включая любые приложения) не является просьбой, предложением, рекомендацией или приглашением купить, продать или погасить любые финансовые инструменты или заключить и/или исполнять обязательства по другим любого рода сделкам. Авторы информации, размещенной в настоящем обзоре, а также АО «Rietumu Asset Management» ОУВ, зарегистрированное в Коммерческом Регистре Латвийской Республики 29 января 2014 года, с единым регистрационным № 40103753360 юридический адрес: ул. Весета с7, Рига, LV-1013, Латвийская Республика (далее – «RAM»), как совместно, так и каждый по отдельности, не несут никакой ответственности за возможное использование включенной в настоящий обзор информации, в том числе не несут никакой ответственности за прямые или косвенные убытки (включая неполученную прибыль), а также штрафные санкции. Оценки, мнения и прогнозы, отраженные в настоящем обзоре, основаны исключительно на заключениях квалифицированных специалистов RAM, относительно рассматриваемых в обзоре финансовых инструментов и эмитентов. Представленная в настоящем обзоре информация получена из источников, которые считаются надежными, в то же время точность и полнота предоставленной информации не гарантируется. Любое ваше инвестиционное решение должно полностью основываться на оценке ваших личных финансовых обстоятельств и целей инвестиций. RAM обращает ваше внимание на то, что операции на рынке ценных бумаг и финансовых инструментов связаны с риском и требуют соответствующих знаний и опыта.