

RIETUMU BANKA AS

Saīsinātie starpperioda Bankas
atsevišķie un Koncerna konsolidētie
finanšu pārskati
par sešu mēnešu periodu, kas noslēdzās
2016. gada 30. jūnijā

Saturs

Bankas padomes un valdes ziņojums	3
Neatkarīgu revidentu ziņojums	7
Saīsinātais starpperioda Bankas atsevišķais un Koncerna konsolidētais peļņas vai zaudējumu aprēķins	9
Saīsinātais starpperioda Bankas atsevišķais un Koncerna konsolidētais pārējo visaptverošo ienākumu pārskats	10
Saīsinātais starpperioda Bankas atsevišķais un Koncerna konsolidētais pārskats par finanšu stāvokli	11
Saīsinātais starpperioda Bankas atsevišķais un Koncerna konsolidētais naudas plūsmas pārskats	13
Saīsinātais starpperioda Bankas atsevišķais kapitāla un rezervju izmaiņu pārskats	15
Saīsinātais starpperioda Koncerna konsolidētais kapitāla un rezervju izmaiņu pārskats	16
Saīsināto starpperioda Bankas atsevišķo un Koncerna konsolidēto finanšu pārskatu pielikums	19

Bankas padomes un valdes ziņojums

Cienjamie akcionāri, klienti un sadarbības partneri!

2016. gada pirmais pusgads Rietumu Bankas Koncernam ir bijis ļoti veiksmīgs. Tika gūta peļņa EUR 53 miljonu apmērā, kas par 48.3% pārsniedz 2015. gada pirmā pusgada rezultātus. Koncerna ieņēmumu struktūra ir veiksmīgi diversificēta starp procentu un komisiju ienākumiem, un par spīti zemajām procentu likmēm Koncerns turpināja ļoti efektīvu darbību, sasniedzot izdevumu un ienākumu attiecību līmeni 33.7% apmērā un pamatdarbības ienākumus uz vienu darbinieku EUR 98 tūkstošu apmērā.

Kvalitāte un individuāla pieeja

Koncerns piedāvā plašu bankas produktu klāstu korporatīvajiem klientiem un turīgām privātpersonām. Koncernam ir plaša darbības pieredze ES un NVS valstīs, un daudzi tā klienti strādā Latvijā, Baltijas valstīs, Rietumeiropā, Krievijā un citās NVS valstīs. Koncerns izprot uzņēmējdarbības vidi gan Rietumeiropā, gan Austrumeiropā. Pēdējā laikā Koncerns savu darbību ir koncentrējis uz lielākiem privātiem uzņēmumiem, kuriem mēs varam piedāvāt plašāku produktu klāstu.

Tā kā Koncerns darbojas gan ES, gan NVS valstīs, pašreizējā nestabilā ģeopolitiskā vide ir radījusi paaugstinātu risku, kas saistīts ar šiem reģioniem. Valūtas kursa izmaiņas, jo īpaši Krievijas rubļa devalvācija 2014. un 2015. gadā, radīja ievērojamus izaicinājumus Koncernam un tā klientiem. Lai gan rubļa valūtas kurss 2016. gada pirmajā pusgadā ir stabilizējies, tas joprojām rada riskus un izaicinājumus vairumam mūsu klientu. Mēs turpinājam veiksmīgu sadarbību ar klientiem, uzturot ciešus kontaktus ar mūsu plašā pārstāvniecību tīkla palīdzību.

Izstrādājot jaunus produktus, mūsu uzsvars vienmēr ir bijis uz jaunākajām tehnoloģijām. Banka ievēro ļoti konservatīvu kredītēšanas politiku, piedāvājot inovatīvus un klientu vajadzībām piemērotus produktus, kas labāk atbilst katra individuāla klienta prasībām. Koncerns koncentrējās uz nozarēm, kuras nav izjutušas būtisku krīzes ietekmi, un aktīvi strādāja pie tā, lai attīstītu darbību tirdzniecības finansēšanas un transporta finansēšanas jomās. Koncentrējoties uz tirdzniecības finansēšanu, Banka arī piedāvāja tās klientiem jaunas iespējas paplašināt darbību starptautiskā mērogā. Tirdzniecības finansēšana, kā arī jaunu kredītēšanas tirgu apgūšana, piemēram, Īrija un Lielbritānija, ir jomas, uz kurām Banka koncentrēsies kredītēšanas darbības attīstībā.

Galvenie Koncerna nebanku darbības sfēras uzņēmumi darbojas finanšu nomas, patēriņa kredītēšanas, pārņemto nekustamo īpašumu apsaimniekošanas, aktīvu pārvaldīšanas un finanšu pakalpojumu nozarēs. Koncerna stratēģija ir nodrošināt Bankas vadības procesu un iekšējo kontroļu maksimālu integrāciju meitas sabiedrībās. Koncerna uzņēmumu aktivitātes finansē Banka, izmantojot kapitālieguldījumus un kredītus. Vairumā gadījumu Bankai pieder 100% no tās meitas sabiedrību kapitāldaļu.

Finanšu informācija

Koncerna peļņa pēc nodokļiem par 2016. gada pirmo pusgadu, kas attiecināma uz Bankas akcionāriem, ir EUR 52.75 miljoni. Koncerna kapitāla atdeves rādītājs pēc nodokļiem bija 23.11% (2015. gadā: 19.98%), bet aktīvu atdeves rādītājs pēc nodokļiem 2.88% (2015. gadā: 2.02%).

Koncerns ir nodrošinājis veiksmīgu ienākumu diversifikāciju biznesa vienību starpā, un daudzas no Koncerna biznesa vienībām sekmēja neto peļņas pieaugumu. Pamatdarbības ienākumi sasniedza EUR 106.4 miljonus, kas ir par 38.3% vairāk nekā 2015. gadā. Koncerna mērķis ir uzturēt izdevumu un ienākumu attiecību mazāku par 40%, un 2016. gadā šis rādītājs bija 33.7%. 2016. gada pirmajā pusgadā Koncerna peļņas norma bija 53% (2015. gadā: 54%).

2016. gadā Visa Inc. izpirka Visa Europe akcijas no visām Eiropas dalībnieku bankām. Šī pirkuma rezultātā Banka saņēma peļņu EUR 24.74 miljonu apmērā ar naudas pārskaitījumu un EUR 2 miljonus ar atlikto maksājumu. Papildus Bankai tika piešķirtas 8,991 Visa Inc. priekšrocību akcijas ar USD 1 nominālvērtību. Šādas priekšrocību akcijas tiek uzskaitītas kā pieejamas pārdošanai USD 4.6 miljoni vērtība.

2016. gada 30. jūnijā Koncerna aktīvu vērtība bija EUR 3,599 miljoni. Tas ir par 5.1% mazāk nekā 2015. gadā, un šis samazinājums ir skaidrojams ar mūsu darbības reģiona vispārējo ekonomisko situāciju, kā arī Bankas mērķtiecīgiem centieniem koncentrēties uz lielāku klientu apkalpošanu, kā rezultātā tiek zaudēti atsevišķi mazāki klienti.

Aktīvu izvietošanā Banka ievēro konservatīvu politiku, un 48% no aktīviem ieguldīti likviditātes pārvaldības portfeļos. 31% no likviditātes pārvaldības portfeļa ir ieguldīts īstermiņa naudas tirgus noguldījumos lielās Eiropas bankās.

2016. gada pirmajā pusgadā izsniegto kredītu apjoms samazinājās par 7% līdz EUR 1,025 miljoniem. Šis samazinājums ir skaidrojams ar Bankas NVS portfeļa apjoma sarukšanu. Banka sagaida, ka NVS portfeļa samazinājumu drīzumā sāks kompensēt kreditēšana un tirdzniecības finansēšana Eiropas Savienībā.

Koncerns ievēro konservatīvu kreditēšanas politiku, koncentrējoties uz īpašu, klientu vajadzībām piemērotu produktu izveidi. Kredītu vērtības samazinājums 2016. gadā ir pieaudzis līdz EUR 16.42 miljoniem, salīdzinot ar EUR 10.57 miljoniem 2015. gadā, kas liecina par peļņu nenesošu kredītu īpatsvara pieaugumu. Klientiem izsniegto kredītu apjoms veido 28% no kopējiem aktīviem, un šis rādītājs nav pārsniedzis 45% kopš 2010. gada.

2016. gadā Banka palielināja parādzīmju portfeli līdz EUR 827 miljoniem (2015: EUR 674 miljonus). Parādzīmju portfelis ir investēts plaši diversificētā parādzīmju klāstā ar vidējo dzēšanas termiņu 2.5 gadi.

Koncerns turpina izmantot tos pašus darbības finansējuma avotus – norēķinu kontu atlikumus un noguldījumus, kā arī kapitālu un rezerves. Norēķinu kontu atlikumu un noguldījumu atlikumu vērtība bija EUR 2,885 miljoni, kas ir par 10% mazāk nekā 2015. gadā. Noguldījumu apjomu kritums ir skaidrojams ar vispārējiem ekonomiskiem apstākļiem un Bankas pārorientāciju uz lielāku klientu apkalpošanu. 88.16% no kopējiem noguldījumiem veido norēķinu kontu atlikumi. Termiņnoguldījumu apjoms 2016. gada 30. jūnijā ir EUR 341 miljoni, kas ietver EUR 114 miljonus subordinēto noguldījumu. Vidējais atlikušais dzēšanas termiņš termiņnoguldījumiem ir 4.2 gadi, bet vidējā efektīvā procentu likme 2016. gadā 2.1%.

Koncerna kapitāls un rezerves 2016. gada 30. jūnijā veido EUR 464 miljonus, kas ir par 1.6% vairāk nekā 2015. gadā. Koncerna kopējais kapitāla pietiekamības rādītājs ir 22.3% (2015. gadā: 19.2%). Bankas mērķis vienmēr ir bijis uzturēt augstu kapitāla pietiekamību, kas arī ir kalpojis par pamatu Koncerna finanšu stabilitātei un izaugsmei vairāk nekā 20 gadu garumā.

2016. gada pirmajā pusgadā Bankai pavērās daudzas jaunas iespējas, un mēs esam pārliecināti, ka arī gada otrā pusē būs ļoti veiksmīga. Mūsu veiksmes pamatā ir sadarbība ar klientiem un biznesa partneriem, kā arī viņu izrādītā uzticība. 2016. gada otrā pusē mēs turpināsim veiksmīgi attīstīt Bankas darbību.

Koncerna finanšu rezultāti

	2016. gada 30. jūnijā (6 mēneši)	2015. gada 31. decembrī	2015. gada 30. jūnijā (6 mēneši)	2014. gada 31. decembrī	2014. gada 30. jūnijā (6 mēneši)
Perioda beigās (EUR '000)					
Aktīvu kopsumma	3,599,227	3,794,153	3,630,036	3,477,763	3,081,738
Kredīti un debitoru parādi	1,024,737	1,101,772	1,102,137	1,041,444	955,853
Noguldījumi	2,884,668	3,203,992	3,165,111	3,082,706	2,686,514
Kopā kapitāls un rezerves	464,363	456,869	376,747	341,903	336,193
Pārskata periodā (EUR'000)					
Peļņa pirms uzņēmumu ienākuma nodokļa	56,062	81,176	41,315	87,021	42,523
Pārskata perioda peļņa	53,230	70,043	35,894	74,130	35,630
Neto procentu ienākumi	39,014	83,158	40,865	76,936	36,275
Neto komisijas naudas ienākumi	20,299	44,124	20,943	45,722	21,469
Kapitāla pietiekamība	19.9% 22.3%*	19.2%	18.7% 19.5%*	19.0%	21.4% 22.3%*

Bankas finanšu rezultāti

	2016. gada 30. jūnijā (6 mēneši)	2015. gada 31. decembrī	2015. gada 30. jūnijā (6 mēneši)	2014. gada 31. decembrī	2014. gada 30. jūnijā (6 mēneši)
Perioda beigās (EUR '000)					
Aktīvu kopsumma	3,594,833	3,785,767	3,629,119	3,475,041	3,075,059
Kredīti un debitoru parādi	1,077,979	1,151,789	1,153,662	1,087,989	1,011,542
Noguldījumi	2,912,301	3,231,558	3,189,229	3,107,957	2,698,365
Kopā kapitāls un rezerves	442,513	432,841	362,382	323,380	328,470
Pārskata periodā (EUR'000)					
Peļņa pirms uzņēmumu ienākuma nodokļa	54,145	81,940	43,029	83,786	44,330
Pārskata perioda peļņa	51,294	72,179	37,617	71,500	37,643
Neto procentu ienākumi	34,147	76,330	37,575	69,902	33,053
Neto komisijas naudas ienākumi	20,161	43,684	20,807	45,488	21,151
Kapitāla pietiekamība	20.3% 22.7%*	19.4%	19.0% 20.0%*	18.9%	21.8% 22.9%*

* Kapitāla pietiekamības rādītājs, ieskaitot 6 mēnešu peļņu (pēc Finanšu un kapitāla tirgus komisijas atļaujas saņemšanas)

Paziņojums par vadības atbildību

AS Rietumu Banka (turpmāk tekstā – Banka) vadība ir atbildīga par Bankas un tās meitas sabiedrību (turpmāk tekstā – Koncerns) saīsinātā starpperioda konsolidētā finanšu pārskata, kā arī par atsevišķo Bankas saīsināto starpperioda finanšu pārskatu sagatavošanu. Koncerna saīsinātie starpperioda konsolidētie finanšu pārskati un Bankas atsevišķie saīsinātie starpperioda finanšu pārskati ir sagatavoti saskaņā ar 34. SGS “Starpposma finanšu pārskati” prasībām, balstoties uz darbības turpināšanas principu. To sagatavošanā ir konsekventi izmantotas atbilstošas uzskaites metodes. Saīsināto starpperioda finanšu pārskatu sagatavošanas gaitā vadības pieņemtie lēmumi un izdarītie novērtējumi ir bijuši piesardzīgi un pamatoti.

Saīsinātie Koncerna konsolidētie un Bankas atsevišķie saīsinātie starpperioda finanšu pārskati, kas ietverti no 9. līdz 61. lappusei, ir sagatavoti, pamatojoties uz attaisnojuma dokumentiem, un sniedz patiesu priekšstatu par Koncerna un Bankas finansiālo stāvokli 2016. gada 30. jūnijā, to darbības rezultātiem un naudas plūsmu sešu mēnešu periodā, kas noslēdzās 2016. gada 30. jūnijā.

Bankas vadība ir atbildīga par atbilstošas uzskaites sistēmas nodrošināšanu, Koncerna un Bankas aktīvu saglabāšanu, kā arī par krāpšanas un citu pārkāpumu atklāšanu un novēršanu. Vadība ir arī atbildīga par Kredītiestāžu likuma, Finanšu un kapitāla tirgus komisijas norādījumu un citu uz kredītiestādēm attiecināmu Latvijas Republikas likumdošanas aktu prasību izpildi.



KPMG Baltics SIA
Vesetas iela 7,
Rīga, LV-1013
Latvija

Tālrunis +371 67038000
Fakss +371 67038002
kpmg.com/lv

Neatkarīgu revidentu ziņojums

AS Rietumu Banka akcionāriem

Ziņojums par saīsināto starpperioda atsevišķo un konsolidēto finanšu informāciju

Esam veikuši pievienoto AS Rietumu Banka (turpmāk „Banka”) saīsinātās starpperioda atsevišķās finanšu informācijas, kas ietver saīsināto starpperioda atsevišķo pārskatu par finanšu stāvokli 2016. gada 30. jūnijā, saīsināto starpperioda atsevišķo peļņas vai zaudējumu pārskatu, visaptverošo ienākumu pārskatu, atsevišķo pašu kapitāla un rezervju izmaiņu pārskatu un atsevišķo naudas plūsmas pārskatu par 6 mēnešu periodu, kas noslēdzās 2016. gada 30. jūnijā, kā arī būtiskāko grāmatvedības politiku aprakstu un citu paskaidrojošu informāciju pielikumā no 9. līdz 61. lapai, revīziju. Mēs esam veikuši arī AS Rietumu Banka un tās meitas sabiedrību (“Koncerns”) saīsinātās starpperioda konsolidētās finanšu informācijas, kas ietver saīsināto starpperioda konsolidēto pārskatu par finanšu stāvokli 2016. gada 30. jūnijā, saīsināto starpperioda konsolidēto peļņas vai zaudējumu pārskatu, visaptverošo ienākumu pārskatu, konsolidēto pašu kapitāla un rezervju izmaiņu pārskatu un konsolidēto naudas plūsmas pārskatu par 6 mēnešu periodu, kas noslēdzās 2016. gada 30. jūnijā, kā arī būtiskāko grāmatvedības politiku aprakstu un citu paskaidrojošu informāciju pielikumā no 9. līdz 61. lappusei, revīziju.

Vadības atbildība par finanšu informāciju

Vadība ir atbildīga par šīs saīsinātās starpperioda atsevišķās un konsolidētās finanšu informācijas sagatavošanu un informācijas patiesu uzrādīšanu saskaņā ar Eiropas Savienībā apstiprināto 34. Starptautisko grāmatvedības standartu „*Starpperioda finanšu informācija*” un tādas iekšējās kontroles izveidošanu, kāda pēc vadības domām ir nepieciešama, lai nodrošinātu šīs saīsinātās starpperioda finanšu informācijas, kas nesatur būtiskas neatbilstības ne krāpšanas, ne kļūdas rezultātā, sagatavošanu.

Revidentu atbildība

Mēs esam atbildīgi par revidentu atzinuma sniegšanu par šo saīsināto starpperioda atsevišķo un konsolidēto finanšu informāciju, pamatojoties uz veikto revīziju. Revīzija tika veikta saskaņā ar Starptautiskajiem revīzijas standartiem. Šie standarti nosaka, ka mums ir jāievēro spēkā esošās ētikas prasības un revīzija jāplāno un jāveic tā, lai iegūtu pietiekamu pārliecību, ka šajā saīsinātajā starpperioda finanšu informācijā nav būtisku neatbilstību.

Revīzijas laikā tiek veiktas procedūras, lai iegūtu revīzijas pierādījumus par saīsinātajā starpperioda atsevišķajā un konsolidētajā finanšu informācijā uzrādītajām summām un atklāto informāciju. Piemēroto procedūru izvēle ir atkarīga no mūsu profesionāla vērtējuma, ieskaitot risku novērtējumu attiecībā uz būtiskām neatbilstībām šajā saīsinātajā starpperioda finanšu informācijā, kas var pastāvēt krāpšanās vai kļūdu dēļ. Veicot šo risku novērtējumu, mēs apsveram iekšējās kontroles sistēmu, kas saistīta ar Bankas un Koncerna šo saīsināto starpperioda finanšu informācijas sagatavošanu un informācijas patiesu atspoguļošanu, ar mērķi piemērot pastāvošajiem apstākļiem atbilstošas revīzijas procedūras, bet nevis, lai sniegtu atzinumu par Bankas un Koncerna iekšējās kontroles efektivitāti. Revīzija ietver arī pielietoto grāmatvedības politiku un Bankas un Koncerna vadības izdarīto grāmatvedības aplēšu pamatotības, kā arī saīsinātajā starpperioda atsevišķajā un konsolidētajā finanšu informācijā sniegtās informācijas vispārēju izvērtējumu.



Mēs uzskatām, ka iegūtie revīzijas pierādījumi dod pietiekošu un atbilstošu pamatojumu mūsu atzinumam.

Atzinums

Mūsaprāt, AS Rietumu Banka saīsinātā starpperioda atsevišķā finanšu informācija par sešu mēnešu periodu, kas noslēdzās 2016. gada 30. jūnijā, visos būtiskajos aspektos ir sagatavota saskaņā ar Eiropas Savienībā apstiprināto 34. Starptautisko grāmatvedības standartu „*Starpperioda finanšu informācija*”.

Mūsaprāt, AS Rietumu Banka un tās meitas sabiedrību saīsinātā starpperioda konsolidētā finanšu informācija par sešu mēnešu periodu, kas noslēdzās 2016. gada 30. jūnijā, visos būtiskajos aspektos ir sagatavota saskaņā ar Eiropas Savienībā apstiprināto 34. Starptautisko grāmatvedības standartu „*Starpperioda finanšu informācija*”.

KPMG Baltics SIA
Licence Nr. 55

Ondrej Fikrle
Partneris pp KPMG Baltics SIA
Rīga, Latvija
2016. gada 28. jūlijā


Valda Užāne
Zvērināta revidente
Sertifikāta Nr. 4


**SAĪSINĀTAIS STARPPERIODA BANKAS ATSEVIŠKAIS UN KONCERNA KONSOLIDĒTAIS
 PEĻŅAS VAI ZAUDĒJUMU APRĒĶINS**

	Pielikums	6 mēnešu periods, kas noslēdzās		6 mēnešu periods, kas noslēdzās	
		2016. gada 30. jūnijā		2015. gada 30. jūnijā	
		'000 EUR Koncerns	'000 EUR Banka	'000 EUR Koncerns	'000 EUR Banka
Procentu ienākumi	7	52,169	47,024	51,849	48,138
Procentu izdevumi	7	(13,155)	(12,877)	(10,984)	(10,563)
Neto procentu ienākumi		39,014	34,147	40,865	37,575
Komisijas naudas ienākumi	8	33,499	33,305	33,532	33,433
Komisijas naudas izdevumi	9	(13,200)	(13,144)	(12,589)	(12,626)
Neto komisijas naudas ienākumi		20,299	20,161	20,943	20,807
Neto peļņa no patiesajā vērtībā novērtētiem finanšu instrumentiem ar atspoguļojumu peļņas vai zaudējumu aprēķinā		1,132	15	404	65
Ārvalstu valūtu tirdzniecības un pārvērtēšanas neto peļņa		10,984	10,750	11,487	12,114
Neto realizētā peļņa no pārdošanai pieejamiem aktīviem	10	31,137	31,137	119	119
Pēc pašu kapitāla metodes uzskaitītu asociēto sabiedrību zaudējumu daļa (atskaitot uzņēmumu ienākuma nodokli)		(12)	-	(4)	-
Citi ienākumi/(izdevumi)	11	3,873	2,154	3,163	3,331
Pamatdarbības ienākumi		106,427	98,364	76,977	74,011
Zaudējumi no vērtības samazināšanās	12	(14,508)	(15,882)	(8,653)	(8,330)
Administratīvie izdevumi	13	(35,857)	(28,337)	(27,009)	(22,652)
Peļņa pirms uzņēmumu ienākuma nodokļa		56,062	54,145	41,315	43,029
Uzņēmumu ienākuma nodoklis	14a,b	(2,832)	(2,851)	(5,421)	(5,412)
Pārskata perioda peļņa		53,230	51,294	35,894	37,617
Attiecināma uz:					
Bankas akciju turētājiem		52,747		35,473	
Nekontrolējošo līdzdalību		483		421	

Pielikums no 19. līdz 61. lapai ir neatņemama šo saīsināto starpperioda Bankas atsevišķo un Koncerna konsolidēto finanšu pārskatu sastāvdaļa.

Saīsinātos starpperioda Bankas atsevišķos un Koncerna konsolidētos finanšu pārskatus, kas sniegti no 9. līdz 61. lapai, 2016. gada 28. jūlijā apstiprināja izsniegšanai:


 Valdes priekšsēdētājs
 Aleksandrs Pankovs



 Valdes loceklis
 Rolfs Fulss


**SAĪSINĀTAIS STARPPERIODA BANKAS ATSEVIŠKAIS UN KONCERNA KONSOLIDĒTAIS
 PĀRĒJO VISAPTVEROŠO IENĀKUMU PĀRSKATS**

Pielikums	6 mēnešu periods, kas noslēdzās 2016. gada 30. jūnijā		6 mēnešu periods, kas noslēdzās 2015. gada 30. jūnijā	
	'000 EUR Koncerns	'000 EUR Banka	'000 EUR Koncerns	'000 EUR Banka
	Pārskata perioda peļņa	53,230	51,294	35,894
Posteņi, kuri ir vai var tikt pārcelti uz peļņas vai zaudējumu aprēķinu				
Peļņa vai zaudējumi no ārvalstu meitas sabiedrību rezultātu pārrēķināšanas	(2,028)	-	(2,211)	-
Pārdošanai pieejami finanšu aktīvi – neto izmaiņas patiesajā vērtībā	(20,705)	(20,151)	4,436	4,678
Saistītie nodokļi	14c (519)	(519)	-	-
Pārējie visaptverošie ienākumi pārskata periodā	(23,252)	(20,670)	2,225	4,678
Visaptverošie ienākumi pārskata periodā kopā	29,978	30,624	38,119	42,295
Attiecināma uz:				
Bankas akciju turētājiem	29,495		37,698	
Nekontrolējošo līdzdalību	483		421	

Pielikums no 19. līdz 61. lapai ir neatņemama šo saīsināto starpperioda Bankas atsevišķo un Koncerna konsolidēto finanšu pārskatu sastāvdaļa.

Saīsinātos starpperioda Bankas atsevišķos un Koncerna konsolidētos finanšu pārskatus, kas sniegti no 9. līdz 61. lapai, 2016. gada 28. jūlijā apstiprināja izsniegšanai:


 Valdes priekšsēdētājs
 Aleksandrs Pankovs


 Valdes loceklis
 Rolfs Fulss

SAĪSINĀTAIS STARPPERIODA BANKAS ATSEVIŠKAIS UN KONCERNA KONSOLIDĒTAIS PĀRSKATS PAR FINANŠU STĀVOKLI

	Pielikums	2016. gada 30. jūnijā '000 EUR <u>Koncerns</u>	2016. gada 30. jūnijā '000 EUR <u>Banka</u>	2015. gada 31. decembrī '000 EUR <u>Koncerns</u>	2015. gada 31. decembrī '000 EUR <u>Banka</u>
AKTĪVI					
Kase un prasības pret Latvijas Banku	15	718,887	718,846	881,868	881,816
Patiesajā vērtībā novērtētie finanšu instrumenti ar atspoguļojumu peļņas vai zaudējumu aprēķinā	16	15,485	1,044	16,439	1,166
Prasības pret kredītiestādēm	17	710,277	709,690	841,210	840,803
Kredīti un debitoru parādi	18	1,024,737	1,077,979	1,101,772	1,151,789
Atpakaļatpirkšanas darījumi (reverse repo)	33	134,102	134,102	88,566	88,566
Pārdošanai pieejami aktīvi	19	565,429	609,939	484,064	529,789
Pārdošanai turēti ilgtermiņa aktīvi		4	-	50	-
Līdz termiņa beigām turētie ieguldījumi	20	269,775	266,858	220,510	217,901
Ieguldījumi meitas sabiedrībās	21	-	29,945	-	28,882
Pēc pašu kapitāla metodes sabiedrībās atspoguļoti ieguldījumi	34	9	-	21	-
Ieguldījumu īpašumi	24	85,082	10,260	82,968	8,447
Pamatlīdzekļi	22	45,458	7,840	46,492	8,150
Nemateriālie ieguldījumi	23	4,503	2,584	4,005	2,910
Uzņēmumu ienākuma nodokļa pārmaxsa		4,955	4,409	3,625	3,218
Atliktā nodokļa aktīvs		242	-	376	-
Pārējie aktīvi	25	20,282	21,337	22,187	22,330
Kopā aktīvi		<u>3,599,227</u>	<u>3,594,833</u>	<u>3,794,153</u>	<u>3,785,767</u>

Pielikums no 19. līdz 61. lapai ir neatņemama šo saīsināto starpperioda Bankas atsevišķo un Koncerna konsolidēto finanšu pārskatu sastāvdaļa.

Saīsinātos starpperioda Bankas atsevišķos un Koncerna konsolidētos finanšu pārskatus, kas sniegti no 9. līdz 61. lapai, 2016. gada 28. jūlijā apstiprināja izsniegšanai:

Valdes priekšsēdētājs
Aleksandrs Pankovs


Valdes loceklis
Rolfs Fulss


**SAĪSINĀTAIS STARPPERIODA BANKAS ATSEVIŠKAIS UN KONCERNA KONSOLIDĒTAIS
 PĀRSKATS PAR FINANŠU STĀVOKLI**

	2016. gada 30. jūnijā '000 EUR Koncerns	2016. gada 30. jūnijā '000 EUR Banka	2015. gada 31. decembrī '000 EUR Koncerns	2015. gada 31. decembrī '000 EUR Banka
SAISTĪBAS, KAPITĀLS UN REZERVES				
Patiesajā vērtībā novērtētie finanšu instrumenti ar atspoguļojumu peļņas vai zaudējumu aprēķinā	16	274	274	19
Saistības pret Latvijas Banku		120,000	120,000	-
Saistības pret kredītiestādēm	26	39,717	39,716	50,390
Noguldījumi	27	2,884,668	2,912,301	3,203,992
Emitētie parāda vērtspapīri	28	56,078	56,078	55,784
Uzņēmumu ienākuma nodokļa saistības		171	-	102
Atliktā nodokļa saistības		3,222	811	3,246
Pārējās saistības un uzkrājumi	29	30,734	23,140	23,751
Kopā saistības		3,134,864	3,152,320	3,337,284
Pamatkapitāls	30	168,916	168,916	168,916
Akciju emisijas uzcenojums	30	52,543	52,543	52,543
Pārvērtēšanas rezerve		1,354	-	1,364
Patiesās vērtības rezerve		2,028	4,707	23,252
Ārvalstu valūtu pārvērtēšanas rezerve		(3,545)	-	(1,517)
Pārējās rezerves		106	23	106
Nesadalītā peļņa		230,162	216,324	198,357
Pašu kapitāls kopā, attiecināms uz Bankas akcionāriem		451,564	442,513	443,021
Nekontrolējošo līdzdalību		12,799	-	13,848
Kopā kapitāls un rezerves		464,363	442,513	456,869
Kopā saistības, kapitāls un rezerves		3,599,227	3,594,833	3,794,153

Pielikums no 19. līdz 61. lapai ir neatņemama šo saīsināto starpperioda Bankas atsevišķo un Koncerna konsolidēto finanšu pārskatu sastāvdaļa.

Saīsinātos starpperioda Bankas atsevišķos un Koncerna konsolidētos finanšu pārskatus, kas sniegti no 9. līdz 61. lapai, 2016. gada 28. jūlijā apstiprināja izsniegšanai:


 Valdes priekšsēdētājs
 Aleksandrs Pankovs


 Valdes loceklis
 Rolfs Fulss

**SAĪSINĀTAIS STARPPERIODA BANKAS ATSEVIŠĶAIS UN KONCERNA KONSOLIDĒTAIS NAUDAS
 PLŪSMAS PĀRSKATS**


	Pielikums	6 mēnešu periods, kas noslēdzās 2016. gada 30. jūnijā		6 mēnešu periods, kas noslēdzās 2015. gada 30. jūnijā	
		'000 EUR	'000 EUR	'000 EUR	'000 EUR
		<u>Koncerns</u>	<u>Banka</u>	<u>Koncerns</u>	<u>Banka</u>
NAUDAS PLŪSMA NO PAMATDARBĪBAS					
Peļņa pirms uzņēmumu ienākuma nodokļa		56,062	54,145	41,315	43,029
Amortizācija un nolietojums	22, 23	1,924	917	1,599	875
(Peļņa)/zaudējumi no ieguldījumu īpašumu pārdošanas		-	-	(153)	-
Pamatlīdzekļu pārvērtēšana		(102)	-	-	-
Ieguldījumu īpašuma pārvērtēšana		1,524	-	-	-
Pēc pašu kapitāla metodes atspoguļoto sabiedrību zaudējumu daļa		46	-	4	-
Peļņa/(Zaudējumi) no pamatlīdzekļu pārdošanas		22	(103)	-	-
Zaudējumi no vērtības samazināšanās	12	14,508	15,882	8,653	8,330
Naudas un tās ekvivalentu pieaugums pirms izmaiņām aktīvos un saistībās no pamatdarbības		73,984	70,841	51,418	52,234
Patiesajā vērtībā novērtēto finanšu instrumentu ar atspoguļojumu peļņas vai zaudējumu aprēķinā samazinājums		954	122	2,391	428
Kredītiestāžu kredītu un debitoru parādu – termiņnoguldījumu – (pieaugums)/samazinājums		(139,450)	(139,450)	195,007	195,007
Kredītu un debitoru parādu (pieaugums)/samazinājums		63,172	60,117	(69,234)	(74,003)
Debitoru parādu (pieaugums) saskaņā ar atpakaļatpirkšanas līgumiem (reverse repo)		(45,536)	(45,536)	(46,185)	(46,185)
Pārdošanai pieejamo finanšu aktīvu (pieaugums)		(102,070)	(101,795)	(368,156)	(364,795)
Pārējo aktīvu (pieaugums)/ samazinājums		(2,232)	(1,478)	(1,883)	(2,070)
Atvasināto saistību pieaugums/(samazinājums)		255	255	(81)	(81)
Kredītiestāžu termiņnoguldījumu pieaugums		141	820	280	280
Klientu norēķinu kontu atlikumu un noguldījumu (samazinājums)/pieaugums		(319,324)	(319,257)	82,405	81,272
Tirdzniecības nolūkā turētu ilgtermiņa finanšu aktīvu samazinājums		46	-	108	-
Debitoru parādu pieaugums saskaņā ar atpirkšanas līgumiem		120,000	120,000	-	-
Pārējo saistību un uzkrājumu pieaugums		6,983	8,477	5,127	3,433
Naudas un tās ekvivalentu pieaugums/(samazinājums) pamatdarbības rezultātā pirms uzņēmumu ienākuma nodokļa aprēķināšanas		(343,077)	(346,884)	(148,803)	(154,480)
Samaksātais uzņēmumu ienākuma nodoklis		(4,972)	(3,940)	(7,022)	(6,557)
Neto nauda un tās ekvivalenti pamatdarbības rezultātā		(348,049)	(350,824)	(155,825)	(161,037)
NAUDAS PLŪSMA IEGULDĪJUMU DARBĪBAS REZULTĀTĀ					
Pamatlīdzekļu un nemateriālo ieguldījumu iegāde	22, 23	(1,383)	(1,236)	(845)	(719)
Ieņēmumi no pamatlīdzekļu un pārējo aktīvu pārdošanas		-	-	24	9
Ieguldījumu īpašumu (iegāde)		-	(37)	(2,774)	(260)
Samazinājums ieguldījumos meitas sabiedrībās		-	(6)	-	-
Atlīdzība par meitas sabiedrību iegādi		(10)	-	(2)	(16)
Līdz termiņa beigām turēto finanšu aktīvu (pieaugums)		(49,265)	(48,957)	(98,593)	(98,124)
Nekontrolējošās līdzdalības pārdošana		(699)	-	(1,501)	-
Ieguldījumu īpašumu iegāde		(1,653)	-	-	-
Nauda un tās ekvivalenti, kas izlietoti ieguldījumu darbībā		(53,010)	(50,236)	(103,691)	(99,110)


**SAĪSINĀTAIS STARPPERIODA BANKAS ATSEVIŠKAIS UN KONCERNA KONSOLIDĒTAIS
 NAUDAS PLŪSMAS PĀRSKATS**

	Pielikums	6 mēnešu periods, kas noslēdzās 2016. gada 30. jūnijā		6 mēnešu periods, kas noslēdzās 2015. gada 30. jūnijā	
		'000 EUR	'000 EUR	'000 EUR	'000 EUR
		Koncerns	Banka	Koncerns	Banka
NAUDAS PLŪSMA FINANSĒŠANAS DARBĪBAS REZULTĀTĀ					
Akciju emisija	30	-	-	4,453	4,453
Akcija emisijas uzcenojums	30	-	-	9,741	9,741
Emitētie parāda vērtspapīri	28	-	(707)	789	789
Procentu maksājumi par emitētiem parāda vērtspapīriem	28	-	-	-	-
Izmaksātas dividendes		(21,785)	(20,952)	(2,830)	(2,242)
Citi aizņēmumi		294	-	-	-
Nauda un tās ekvivalenti finansēšanas darbības rezultātā		(21,491)	(21,659)	12,153	12,741
Neto naudas plūsma pārskata periodā		(422,550)	(422,719)	(247,363)	(247,406)
Nauda un tās ekvivalenti pārskata perioda sākumā		1,651,735	1,651,276	1,698,340	1,699,103
Nauda un tās ekvivalenti pārskata perioda beigās	15	1,229,185	1,228,557	1,450,977	1,451,697

Pielikums no 19. līdz 61. lapai ir neatņemama šo saīsināto starpperioda Bankas atsevišķo un Koncerna konsolidēto finanšu pārskatu sastāvdaļa.

Saīsinātos starpperioda Bankas atsevišķos un Koncerna konsolidētos finanšu pārskatus, kas sniegti no 9. līdz 61. lapai, 2016. gada 28. jūlijā apstiprināja izsniegšanai:


 Valdes priekšsēdētājs
 Aleksandrs Pankovs


 Valdes loceklis
 Rolfs Fulss


SAĪSINĀTAIS STARPPERIODA BANKAS ATSEVIŠKAIS KAPITĀLA UN REZERVJU IZMAIŅU PĀRSKATS

	Pamat- kapitāls '000 EUR	Akcija emisijas ūzcenojums '000 EUR	Pārvērtē- šanas rezerve '000 EUR	Patiesās vērtības rezerve '000 EUR	Pārējās rezerves '000 EUR	Nesadalītā peļņa '000 EUR	Pašu kapitāls kopā '000 EUR
Atlikums 2015. gada 1. janvārī	160,843	33,882	-	(2,658)	23	131,290	323,380
<i>Visaptverošie ienākumi kopā</i>							
Pārskata perioda peļņa	-	-	-	-	-	37,617	37,617
Pārējie visaptverošie ienākumi	-	-	-	4,678	-	-	4,678
<i>Darījumi ar akcionāriem, kas atzīti tieši pašu kapitālā</i>							
Priekšrocību akciju emisija (30. pielikums)	4,453	-	-	-	-	-	4,453
Saņemtais akciju emisijas ūzcenojums (30. pielikums)	-	9,741	-	-	-	-	9,741
Izmaksātas dividendes	-	-	-	-	-	(17,487)	(17,487)
Atlikums 2015. gada 30. jūnijā	165,296	43,623	-	2,020	23	151,420	362,382
<i>Visaptverošie ienākumi kopā</i>							
Pārskata perioda peļņa	-	-	-	-	-	34,562	34,562
Pārējie visaptverošie ienākumi	-	-	-	23,357	-	-	23,357
<i>Darījumi ar akcionāriem, kas atzīti tieši pašu kapitālā</i>							
Priekšrocību akciju emisija (30. pielikums)	3,620	-	-	-	-	-	3,620
Saņemtais akciju emisijas ūzcenojums (30. pielikums)	-	8,920	-	-	-	-	8,920
Atlikums 2015. gada 31. decembrī	168,916	52,543	-	25,377	23	185,982	432,841
<i>Visaptverošie ienākumi kopā</i>							
Pārskata perioda peļņa	-	-	-	-	-	51,294	51,294
Pārējie visaptverošie ienākumi	-	-	-	(20,670)	-	-	(20,670)
<i>Darījumi ar akcionāriem, kas atzīti tieši pašu kapitālā</i>							
Izmaksātas dividendes	-	-	-	-	-	(20,952)	(20,952)
Atlikums 2016. gada 30. jūnijā	168,916	52,543	-	4,707	23	216,324	442,513

Pielikums no 19. līdz 61. lapai ir neatņemama šo saīsināto starpperioda Bankas atsevišķo un Koncerna konsolidēto finanšu pārskatu sastāvdaļa.

Saīsinātos starpperioda Bankas atsevišķos un Koncerna konsolidētos finanšu pārskatus, kas sniegti no 9. līdz 61. lapai, 2016. gada 28. jūlijā apstiprināja izsniegšanai:


 Valdes priekšsēdētājs
 Aleksandrs Pankovs


 Valdes loceklis
 Rolfs Fulss

SAĪSINĀTAIS STARPPERIODA KONCERNA KONSOLIDĒTAIS KAPITĀLA UN REZERVJU IZMAIŅU PĀRSKATS

Kapitāls, attiecināms uz Bankas akcionāriem

	Pamatka pitāls	Akcija emisijas uzcenojums	Pārvērtē- šanas rezerve	Patiesās vērtības rezerve	Ārvalstu valūtas pārvērtēša nas rezerve	Pārējās rezerves	Nesadalītā peļņa	Kopā	Nekontro- lējošā līdzdalība	Pašu kapitāls kopā
	'000 EUR	'000 EUR	'000 EUR	'000 EUR	'000 EUR	'000 EUR	'000 EUR	'000 EUR	'000 EUR	'000 EUR
Atlikums 2015. gada 1. janvārī	160,843	33,882	1,387	(5,036)	43	104	146,405	337,628	4,275	341,903
<i>Darījumi ar akcionāriem, kas atzīti tieši pašu kapitālā</i>										
Priekšrocību akciju emisija (30. pielikums)	4,453	-	-	-	-	-	-	4,453	-	4,453
Saņemtais akciju emisijas uzcenojums (30. pielikums)	-	9,741	-	-	-	-	-	9,741	-	9,741
Izmaksātas dividendes	-	-	-	-	-	-	(17,487)	(17,487)	-	(17,487)
<i>Darījumi ar nekontrolējošās līdzdalības turētājiem</i>										
Darījumi ar trešajām pusēm saistībā ar Koncerna kontrolēto fondu vienībām	-	-	-	-	-	-	96	96	2,201	2,297
Dividendes nekontrolējošās līdzdalības turētājiem	-	-	-	-	-	-	-	-	(588)	(588)
<i>Izmaiņas ieguldījumos meitas sabiedrībās</i>										
Kontroles zaudēšana meitas sabiedrībā, kurā pastāvēja nekontrolējošā līdzdalība	-	-	-	-	-	-	-	-	(1,860)	(1,860)
Meitas sabiedrību ar nekontrolējošo līdzdalību iegāde	-	-	195	-	-	-	-	195	(26)	169
<i>Visaptverošie ienākumi kopā</i>										
Pārskata perioda peļņa	-	-	-	-	-	-	35,473	35,473	421	35,894
Pārējie visaptverošie ienākumi	-	-	-	4,436	(2,211)	-	-	2,225	-	2,225
<i>Citi</i>										
Pārvērtēto īpašumu nolietojums	-	-	(10)	-	-	-	10	-	-	-
Atlikums 2015. gada 30. jūnijā	165,296	43,623	1,572	(600)	(2,168)	104	164,497	372,324	4,423	376,747

Pielikums no 19. līdz 61. lapai ir neatņemama šo saīsināto starpperioda Bankas atsevišķo un Koncerna konsolidēto finanšu pārskatu sastāvdaļa.

**SAĪSINĀTAIS STARPPERIODA KONCERNA KONSOLIDĒTAIS KAPITĀLA UN REZERVJU
 IZMAIŅU PĀRSKATS**

	Kapitāls, attiecināms uz Bankas akcionāriem									
	Pamat- kapitāls	Akcija emisijas uzcenojums	Pārvērtē- šanas rezerve	Patiesās vērtības rezerve	Ārvalstu valūtas pārvērtē- šanas rezerve	Pārējās rezerves	Nesadalītā peļņa	Kopā	Nekontro- lējošā līdzdalība	Pašu kapitāls kopā
Atlikums 2015. gada 30. jūnijā	165,296	43,623	1,572	(600)	(2,168)	104	164,497	372,324	4,423	376,747
<i>Darījumi ar akcionāriem, kas atzīti tieši pašu kapitālā</i>										
Priekšrocību akciju emisija (30. pielikums)	3,620	-	-	-	-	-	-	3,620	-	3,620
Saņemtais akciju emisijas uzcenojums (30. pielikums)	-	8,920	-	-	-	-	-	8,920	-	8,920
<i>Izmaiņas ieguldījumos meitas sabiedrībās</i>										
Kontroles zaudēšana meitas sabiedrībā, kurā pastāvēja nekontrolējošā līdzdalība	-	-	-	-	-	-	-	-	1,860	1,860
Meitas sabiedrību ar nekontrolējošo līdzdalību iegāde	-	-	(195)	-	-	-	-	(195)	(25)	(220)
<i>Darījumi ar nekontrolējošās līdzdalības turētājiem</i>										
Darījumi ar trešajām pusēm saisībā ar Koncerna kontrolēto fondu vienībām	-	-	-	-	-	-	(96)	(96)	7,383	7,287
<i>Visaptverošie ienākumi kopā</i>										
Pārskata perioda peļņa	-	-	-	-	-	-	33,942	33,942	207	34,149
Pārējie visaptverošie ienākumi	-	-	-	23,852	651	3	-	24,506	-	24,506
<i>Citi</i>										
Pārvērtēto īpašumu nolietojums	-	-	(14)	-	-	-	14	-	-	-
Pārējo rezervju pārcelšana	-	-	1	-	-	(1)	-	-	-	-
Atlikums 2015. gada 31. decembrī	168,916	52,543	1,364	23,252	(1,517)	106	198,357	443,021	13,848	456,869

Pielikums no 19. līdz 61. lapai ir neatņemama šo saīsināto starpperioda Bankas atsevišķo un Koncerna konsolidēto finanšu pārskatu sastāvdaļa.

**SAĪSINĀTAIS STARPPERIODA KONCERNA KONSOLIDĒTAIS KAPITĀLA UN REZERVJU
 IZMAIŅU PĀRSKATS**

	Kapitāls, attiecināms uz Bankas akcionāriem									
	Pamat- kapitāls	Akcija emisijas uzcenojums	Pārvērtēšanas rezerve	Patiesās vērtības rezerve	Ārvalstu valūtas pārvērtēšanas rezerve	Pārējās rezerves	Nesadalītā peļņa	Kopā	Nekontro- lējošā līdzdalība	Pašu kapitāls kopā
	'000 EUR	'000 EUR	'000 EUR	'000 EUR	'000 EUR	'000 EUR	'000 EUR	'000 EUR	'000 EUR	'000 EUR
Atlikums 2015. gada 31. decembrī	168,916	52,543	1,364	23,252	(1,517)	106	198,357	443,021	13,848	456,869
<i>Darījumi ar akcionāriem, kas atzīti tieši pašu kapitālā</i>										
Izmaksātas dividendes	-	-	-	-	-	-	(20,952)	(20,952)	-	(20,952)
<i>Darījumi ar nekontrolējošās līdzdalības turētājiem</i>										
Darījumi ar trešajām pusēm saistībā ar Koncerna kontrolēto fondu vienībām	-	-	-	-	-	-	-	-	(699)	(699)
Dividendes nekontrolējošās līdzdalības turētājiem	-	-	-	-	-	-	-	-	(833)	(833)
<i>Izmaiņas ieguldījumos meitas sabiedrībās</i>										
<i>Visaptverošie ienākumi kopā</i>	-	-	-	-	-	-	-	-	-	-
Pārskata perioda peļņa	-	-	-	-	-	-	52,747	52,747	483	53,230
Pārējie visaptverošie ienākumi	-	-	-	(21,224)	(2,028)	-	-	(23,252)	-	(23,252)
<i>Citi</i>										
Pārvērtēto īpašumu nolietojums	-	-	(10)	-	-	-	10	-	-	-
Atlikums 2016. gada 30. jūnijā	168,916	52,543	1,354	2,028	(3,545)	106	230,162	451,564	12,799	464,363

Pielikums no 19. līdz 61. lapai ir neatņemama šo saīsināto starpperioda Bankas atsevišķo un Koncerna konsolidēto finanšu pārskatu sastāvdaļa.

Saīsinātos starpperioda Bankas atsevišķos un Koncerna konsolidētos finanšu pārskatus, kas sniegti no 9. līdz 61. lapai, 2016. gada 28. jūlijā apstiprināja izsniegšanai:

 Valdes priekšsēdētājs
 Aleksandrs Pankovs

 Valdes loceklis
 Rolfs Fulss

1 Pamatinfomācija

Šie saīsinātie atsevišķie un konsolidētie starpperioda finanšu pārskati iekļauj AS „Rietumu Banka” (turpmāk „Banka”) un tās meitas sabiedrību (kopā saukti „Koncerns”) finanšu pārskatus. Kopš 2015. gada 31. decembra Koncerna struktūrā nav notikušas būtiskas izmaiņas.

AS „Rietumu banka” ir Latvijas Republikā dibināta akciju sabiedrība, kura saņēma licenci banku darbībai 1992. gadā.

Bankas galvenie darbības virzieni ir noguldījumu pieņemšana, klientu kontu apkalpošana, kreditēšana un garantiju sniegšana, skaidras naudas un norēķinu operācijas, kā arī darījumi ar vērtspapīriem un ārvalstu valūtu maiņa. Bankas darbību regulē Latvijas Banka un LR Finanšu un kapitāla tirgus komisija („FKTK”).

Bankas centrālā biroja juridiskā adrese ir Vesetas iela 7, Rīga, Latvija.

2 Sagatavošanas principi

(a) Atbilstības ziņojums

Saīsinātie starpperioda atsevišķie un konsolidētie finanšu pārskati (“finanšu pārskati”) ir sagatavoti saskaņā ar 34. Starptautiskā grāmatvedības standarta “Starpperioda finanšu pārskati” prasībām. Šie saīsinātie starpperioda atsevišķie un konsolidētie finanšu pārskati neietver visu informāciju, kas veido pilnus finanšu pārskatus, un tāpēc šos finanšu pārskatus ir jāizvērtē kopā ar Bankas atsevišķajiem un Koncerna konsolidētajiem finanšu pārskatiem par gadu, kas noslēdzās 2015. gada 31. decembrī.

Revidētie finanšu pārskati par gadu, kas noslēdzās 2015. gada 31. decembrī, ir pieejami Bankas mājas lapā: www.rietumu.com.

Valde apstiprināja saīsinātos atsevišķos un konsolidētos starpperioda finanšu pārskatus izsniegšanai 2016. gada 28. jūlijā. Akcionāriem ir tiesības noraidīt vadības sagatavotos un iesniegtos atsevišķos un konsolidētos finanšu pārskatus un pieprasīt jaunu finanšu pārskatu sagatavošanu.

(b) Novērtēšanas pamats

Atsevišķie un konsolidētie saīsinātie starpperioda finanšu pārskati ir sagatavoti saskaņā ar aktīvu un pasīvu sākotnējo izmaksu principu, izņemot:

- patiesajā vērtībā novērtētie finanšu instrumenti ar atspoguļojumu peļņas vai zaudējumu aprēķinā uzrādīti patiesajā vērtībā;
- pārdošanai pieejami aktīvi tiek uzrādīti patiesajā vērtībā;
- īpašnieka izmantotas ēkas ir uzrādītas pārvērtētajā vērtībā, kuru veido to patiesā vērtība vērtēšanas datumā, atskaitot uzkrāto nolietojumu;
- ieguldījumu īpašums, kas uzrādīts patiesajā vērtībā.

(c) Funkcionālā un finanšu pārskatu valūta

Visas summas finanšu pārskatos ir uzrādītas tūkstošos eiro (EUR ‘000).

EUR ir funkcionālā valūta visās svarīgākajās Bankas meitas sabiedrībās, izņemot turpmāk minētās:

RB Securities Ltd.	USD (ASV dolārs)
Rietumu Asset Management funds	USD (ASV dolārs)
„Rietumu Leasing” Ltd.	BYR (Baltkrievijas rublis)

3 Svarīgākās grāmatvedības uzskaites politikas

Šo saīsināto atsevišķo un konsolidēto starpperioda finanšu pārskatu sagatavošanā Banka un Koncerns pielietoja grāmatvedības uzskaites politikas, kas atbilst tām grāmatvedības uzskaites politikām, kuras Banka un Koncerns pielietoja finanšu pārskatu par gadu, kas noslēdzās 2015. gada 31. decembrī, sagatavošanā.

Starpperioda ienākumiem piemērojamie nodokļi ir uzkrāti, izmantojot nodokļa likmi, kas būtu spēkā paredzamajiem kopējiem gada ienākumiem.

Jaunu vai papildinātu standartu un interpretāciju piemērošana

Ir publicēti vairāki jauni standarti, interpretācijas un papildinājumi pastāvošos standartos, kas stājas spēkā finanšu periodos, kas sākas 2016. gada 1. janvārī vai vēlāk, un kuri neattiecas uz Koncernu vai arī nav apstiprināti Eiropas Savienībā. Koncerns pašlaik izvērtē šo jauno standartu un interpretāciju ietekmi, ja tāda vispār ir, uz finanšu pārskatiem.

4 Riska vadība

Visi Bankas un Koncerna riska vadības mērķu un politiku aspekti atbilst tiem, kas uzrādīti finanšu pārskatos par gadu, kas noslēdzās 2015. gada 31. decembrī.

Banka un Koncerns ir pakļauti šādiem riskiem:

- tirgus risks
- kredītrisks
- likviditātes risks

Finanšu aktīvu un saistību jūtībā pret finanšu riskiem nav notikušas būtiskas izmaiņas, izņemot tās, kas aprakstītas 39. pielikumā, salīdzinājumā ar kvantitatīvo informāciju Bankas un Konsolidētajos finanšu pārskatos par gadu, kas noslēdzās 2015. gada 31. decembrī, un tāpēc šajos saīsinātajos starpperioda finanšu pārskatos tie nav uzrādīti.

5 Kapitāla vadība

Kapitāla prasības Bankai un Koncernam nosaka un uzrauga Finanšu un kapitāla tirgus komisija.

Banka un Koncerns definē kapitālu kā tos posteņus, kas tiesiskajā regulējumā definēti kā kapitāls. Saskaņā ar Finanšu un kapitāla tirgus komisijas noteiktajām kapitāla prasībām bankām jāuztur kapitāla rādītāji atbilstoši riska svērtajiem aktīviem („likumā noteiktais pašu kapitāla rādītājs”) virs noteiktā minimuma līmeņa. 2016. gada 30. jūnijā minimālais līmenis ir 15,8%. Sešu mēnešu laikā, kas noslēdzās 2016. gada 30. jūnijā un 2015. gada 30. jūnijā, kā arī gada, kas noslēdzās 2015. gada 31. decembrī, laikā Banka ievēroja FKTK noteiktos kapitāla rādītājus.

Koncerna kapitāla pietiekamības rādītājs 2016. gada 30. jūnijā bija 22.3% (2015. gada 31. decembrī: 19.2% un 2015. gada 30. jūnijā: 19.5%).

Bankas kapitāla pietiekamības rādītājs 2016. gada 30. jūnijā bija 22.7% (2015. gada 31. decembrī: 19.4% un 2015. gada 30. jūnijā 20.0%).

Bankas un Koncerna kapitāla pietiekamība ir aprēķināta saskaņā ar Eiropas Parlamenta un Padomes Regulu (ES) Nr. 575/2013 (2013. gada 26. jūnijs) par prudenciālajām prasībām attiecībā uz kredītiestādēm un ieguldījumu brokeru sabiedrībām, un ar ko groza Regulu (ES) Nr. 648/2012.

Aprēķini ir veikti, balstoties uz Regulas Nr. 575/2013 19. pantā aprakstīto prudenciālās konsolidācijas darbības jomu.

6 Aplēses un spriedumi

Lai sagatavotu starpperioda finanšu pārskatus, vadībai ir nepieciešams izdarīt spriedumus, aplēses un pieņēmumus, kuri ietekmē grāmatvedības politikas piemērošanu un uzrādītās aktīvu un saistību summas, ieņēmumus un izdevumus. Faktiskie rezultāti var atšķirties no šīm aplēsēm.

Sagatavojot šos saīsinātos starpperioda finanšu pārskatus, svarīgākie vadības izdarītie spriedumi par Koncerna grāmatvedības politikas piemērošanu un galvenie aplēšu nenoteiktības avoti bija tie paši, kas tika izmantoti finanšu pārskatos par gadu, kas noslēdzās 2015. gada 31. decembrī.

- Uzkrājumi kredītu un debitoru parādu zaudējumiem;
- Finanšu instrumentu patiesās vērtības noteikšana;
- Pārdošanai pieejamo finanšu aktīvu vērtības samazinājums;
- Līdz termiņa beigām turētu finanšu instrumentu vērtības samazinājums;
- Īpašuma patiesās vērtības noteikšana;
- Pārējo aktīvu sastāvā iekļauto aktīvu vērtības samazinājums;
- Līdzdalības meitas sabiedrību pamatkapitālā vērtības samazinājums;
- Nemateriālās vērtības vērtības samazinājums;
- Iekārtu lietderīgās lietošanas laiks;
- Atliktā nodokļa aktīvu atgūstamība;
- Ieguldījumu fondu konsolidēšana;
- Iegādātas jaunas meitas sabiedrības.

7 Neto procentu ienākumi

	Seši mēneši, kas noslēdzās 30. jūnijā			
	2016	2016	2015	2015
	'000 EUR	'000 EUR	'000 EUR	'000 EUR
	Koncerns	Banka	Koncerns	Banka
Procentu ienākumi				
Kredīti un debitoru parādi	41,480	36,367	44,503	40,807
Prasības pret kredītiestādēm	1,883	1,871	1,239	1,232
Patiesajā vērtībā novērtētie finanšu instrumenti ar atspoguļojumu peļņas vai zaudējumu aprēķinā	3	-	38	38
Pārdošanai pieejami aktīvi	4,525	4,525	2,762	2,762
Līdz termiņa beigām turētie ieguldījumi	3,921	3,904	3,014	3,006
Repo līgumu ietvaros saņemas summas	357	357	293	293
	52,169	47,024	51,849	48,138
Procentu izdevumi				
Noguldījumi	6,496	6,481	7,304	7,299
Saistības pret finanšu iestādēm	1,266	1,251	156	1
Pārējie procentu izdevumi	5,393	5,145	3,524	3,263
	13,155	12,877	10,984	10,563

Procentu ienākumi no kredītiem un debitoru parādiem periodā, kas noslēdzās 2016. gada 30. jūnijā, ietver procentu ienākumus EUR 3,896 tūkstošu apmērā (2015. gada 30. jūnijā: EUR 2,420 tūkstoši) no Bankas izsniegtajiem kredītiem ar vērtības samazinājumu un EUR 3,955 tūkstošu apmērā (2015. gada 30. jūnijā: EUR 2,514 tūkstoši) no Koncerna izsniegtajiem kredītiem ar vērtības samazinājumu.

8 Komisijas naudas ienākumi

	Seši mēneši, kas noslēdzās 30. jūnijā			
	2016	2016	2015	2015
	'000 EUR	'000 EUR	'000 EUR	'000 EUR
	Koncerns	Banka	Koncerns	Banka
Komisijas naudas ienākumi no e-komercijas	9,779	9,779	10,026	10,026
Naudas pārskaitījumi	8,871	8,871	9,383	9,383
Komisijas ienākumi no norēķinu kartēm	5,126	5,126	5,167	5,167
Komisijas nauda par kontu apkalpošanu	3,990	3,990	4,680	4,680
Ieņēmumi no klientu aktīvu pārvaldīšanas un brokeru komisijām	2,796	2,581	2,456	2,427
Dokumentāro operāciju komisijas nauda	417	417	212	212
Skaidras naudas izņemšana	99	99	110	110
Attālinātās sistēmas apkalpošanas maksa	75	75	81	81
Citi	2,346	2,367	1,417	1,347
	33,499	33,305	33,532	33,433

9 Komisijas naudas izdevumi

	Seši mēneši, kas noslēdzās 30. jūnijā			
	2016	2016	2015	2015
	'000 EUR	'000 EUR	'000 EUR	'000 EUR
	Koncerns	Banka	Koncerns	Banka
E-komercija	5,842	5,842	5,296	5,296
Maksājumu kartes	4,137	4,137	3,866	3,866
Aģentu komisijas naudas	1,071	932	1,068	1,068
Korespondējošo kontu uzturēšana	967	967	902	902
Brokeru komisijas naudas	484	443	346	342
Maksa par skaidras naudas izņemšanu	10	10	11	11
Citi	689	813	1,100	1,141
	13,200	13,144	12,589	12,626

10 Neto realizētā peļņa no pārdošanai pieejamiem aktīviem

	Seši mēneši, kas noslēdzās 30. jūnijā			
	2016	2016	2015	2015
	'000 EUR	'000 EUR	'000 EUR	'000 EUR
	Koncerns	Banka	Koncerns	Banka
Kapitāla instrumenti	30,958	30,958	5	5
Parāda instrumenti	179	179	114	114
	31,137	31,137	119	119

2016. gadā Visa Inc. izpirka Visa Europe akcijas no visām Eiropas dalībnieku bankām. Šī pirkuma rezultātā Banka saņēma peļņu EUR 24.74 miljonu apmērā ar naudas pārskaitījumu un EUR 2 miljonus ar atlikto maksājumu.

11 Citi ienākumi / (izdevumi)

	Seši mēneši, kas noslēdzās 30. jūnijā			
	2016 '000 EUR Koncerns	2016 '000 EUR Banka	2015 '000 EUR Koncerns	2015 '000 EUR Banka
Nomas ienākumi no operatīvās nomas	1,903	314	1,670	417
Saņemtās sodas naudas	463	382	340	264
Peļņa/(zaudējumi) no ieguldījumu īpašumu pārdošanas	42	(7)	153	-
Peļņa/(zaudējumi) no pamatlīdzekļu pārdošanas	(4)	-	24	-
Peļņa / (zaudējumi) no ieguldījumu īpašumu pārvērtēšanas (24. pielikums)	(1,524)	-	-	-
Peļņa / zaudējumi no meitas sabiedrību akciju pārdošanas	5	-	-	-
Negatīvas nemateriālās vērtības norakstīšana	98	-	-	-
(Zaudēti) / atgūti norakstīti aktīvi	(134)	8	6	-
Saņemtas dividendes	92	959	3	2,330
Citi, neto	2,932	498	967	320
	3,873	2,154	3,163	3,331

12 Zaudējumi no vērtības samazināšanās

	Seši mēneši, kas noslēdzās 30. jūnijā			
	2016 '000 EUR Koncerns	2016 '000 EUR Banka	2015 '000 EUR Koncerns	2015 '000 EUR Banka
Zaudējumi no vērtības samazināšanās				
Kredīti un debitoru parādi	(16,424)	(16,102)	(10,567)	(10,231)
Pārdošanai pieejami finanšu aktīvi	-	(1,494)	(1)	-
Pārējie finanšu aktīvi	(632)	(685)	-	-
Citi nefinanšu aktīvi	(15)	(12)	(112)	(45)
	(17,071)	(18,293)	(10,680)	(10,276)
Vērtības samazināšanās zaudējumu atcelšana				
Kredīti un debitoru parādi	2,561	2,409	2,027	1,936
Pārdošanai pieejami finanšu aktīvi	-	-	-	10
Citi nefinanšu aktīvi	2	2	-	-
	2,563	2,411	2,027	1,946
Neto zaudējumi no vērtības samazināšanās	(14,508)	(15,882)	(8,653)	(8,330)

13 Administratīvie izdevumi

	Seši mēneši, kas noslēdzās 30. jūnijā			
	2016	2016	2015	2015
	'000 EUR	'000 EUR	'000 EUR	'000 EUR
	Koncerns	Banka	Koncerns	Banka
Darbinieku atalgojums	12,042	9,422	9,302	8,139
Algas nodokļi	2,641	2,132	2,234	1,917
Uzkrājumi prēmijām un ar atalgojumu saistītiem nodokļiem	2,120	2,120	2,128	2,112
Pārējie nodokļi, izņemot uzņēmuma ienākuma nodokli un algas nodokļus	2,953	2,407	1,048	621
Profesionālie pakalpojumi	2,501	2,447	228	190
Remonta un uzturēšanas izmaksas	1,940	393	1,026	382
Nolietojums un amortizācija	1,924	917	1,599	875
IT izmaksas	1,094	1,094	865	865
Īres maksājumi	1,006	1,819	995	1,826
Padomes un valdes locekļu atalgojums	1,094	828	2,603	2,026
Pārstāvniecības	911	675	872	670
Saziņa un informācijas pakalpojumi	646	591	678	620
Komandējumu izdevumi	552	498	498	459
Izdevumi reklāmai un mārketingam	545	199	922	306
Labdarība un sponsorēšana	531	307	362	237
Reprezentācija	412	76	269	123
Kredītkaršu apkalpošana	171	171	179	179
Apdrošināšana	171	138	123	102
Darbinieku veselības apdrošināšana	136	122	128	125
Informācijas abonēšana	98	75	73	73
Revīzijas pakalpojumi	81	71	92	71
Apsardze	46	52	53	38
Kancelejas izdevumi	41	31	57	34
Citi	2,594	2,145	2,393	2,380
Uzkrājumu vadības prēmijām samazinājums	(393)	(393)	(1,718)	(1,718)
	35,857	28,337	27,009	22,652

14 Uzņēmumu ienākuma nodoklis

(a) Peļņas vai zaudējumu aprēķinā atzītais uzņēmumu ienākuma nodoklis

	Seši mēneši, kas noslēdzās 30. jūnijā			
	2016 '000 EUR Koncerns	2016 '000 EUR Banka	2015 '000 EUR Koncerns	2015 '000 EUR Banka
Nodoklis par pārskata gadu				
Nodoklis par pārskata gadu	3,203	2,750	6,068	5,704
Atliktais nodoklis	(371)	101	(647)	(292)
Kopā uzņēmumu ienākuma nodokļa izdevumi peļņas vai zaudējumu aprēķinā	2,832	2,851	5,421	5,412

Nodokļu likmes valstīs, kurās Koncerna sabiedrības veic darbību:	2016	2015
Latvija	15.00%	15.00%
Baltkrievija	18.00%	18.00%
Kipra	12.50%	12.50%
Krievija	20.00%	20.00%
Azerbaidžāna	20.00%	20.00%

(b) Efektīvās nodokļu likmes salīdzināšana:

Koncerns	2016. gada 30. jūnijā		2015. gada 30. jūnijā	
	'000 EUR	%	'000 EUR	%
Peļņa pirms uzņēmumu ienākuma nodokļa	56,062		41,315	
UIN saskaņā ar piemērojamo nodokļa likmi	7,192	12.83%	6,197	15.00%
Cītu valstu atšķirīgu nodokļu likmju ietekme	25	0.04%	2	0.00%
Nodokļu atlaide ziedojumiem	(254)	(0.45%)	(183)	(0.44%)
Neatskaitāmie izdevumi	841	1.50%	329	0.80%
Neapliekami ienākumi	(4,945)	(8.82%)	(866)	(2.10%)
Ārzemēs samaksātais UIN	(27)	(0.05%)	(58)	(0.14%)
	2,832	5.05%	5,421	13.12%
Banka				
	2016. gada 30. jūnijā		2015. gada 30. jūnijā	
	'000 EUR	%	'000 EUR	%
Peļņa pirms nodokļu aprēķināšanas	54,145		43,029	
UIN saskaņā ar piemērojamo nodokļa likmi	8,122	15.00%	6,454	15.00%
Neatskaitāmie izdevumi	489	0.90%	121	0.28%
Neapliekami ienākumi	(5,485)	(10.13%)	(866)	(2.01%)
Nodokļu atlaide ziedojumiem	(248)	(0.46%)	(183)	(0.43%)
Ārzemēs samaksātais UIN	(27)	(0.05%)	(114)	(0.26%)
	2,851	5.26%	5,412	12.58%

14 Uzņēmumu ienākuma nodoklis, turpinājums

(c) Pārējos visaptverošajos ienākumos un pašu kapitālā atzītais uzņēmumu ienākuma nodoklis

Koncerns	2016. gada 30. jūnijā '000 EUR		2015. gada 30. jūnijā '000 EUR	
	Nodokļa bāze	Atliktais nodoklis	Nodokļa bāze	Atliktais nodoklis
Atliktais nodoklis				
Izmaiņas pārvērtēšanas rezervē	-	-	(12)	2
Izmaiņas patiesās vērtības rezervē*	(20,705)	(519)	4,436	-
Kopējais UIN, kas atzīts pārējo visaptverošo ienākumu sastāvā	(20,705)	(519)	4,424	2

Banka	2016. gada 30. jūnijā '000 EUR		2015. gada 30. jūnijā '000 EUR	
	Nodokļa bāze	Atliktais nodoklis	Nodokļa bāze	Atliktais nodoklis
Atliktais nodoklis				
Izmaiņas patiesās vērtības rezervē*	(20,151)	(519)	4,678	-

* Patiesās vērtības rezerves samazinājums par EUR 24,167 tūkstošiem (Koncerns) un EUR 23,613 tūkstošiem (Banka) ir saistīts ar vērtspapīru, par kuru radītiem ienākumiem nav maksājams ienākuma nodoklis, pārvērtēšanu. Pieaugums par EUR 3,462 tūkstošiem ir attiecināms uz vērtspapīru, par kuriem ir maksājams ienākuma nodoklis, pārvērtēšanu.

15 Kase un prasības pret Latvijas Banku

Kase un prasības pret Latvijas Banku ietver šādus posteņus:

	2016. gada 30. jūnijā '000 EUR	2016. gada 30. jūnijā '000 EUR	2015. gada 31. decembrī '000 EUR	2015. gada 31. decembrī '000 EUR
	Koncerns	Banka	Koncerns	Banka
Kase	3,120	3,079	4,671	4,619
Prasības pret Latvijas Banku	715,767	715,767	877,197	877,197
Kopā	718,887	718,846	881,868	881,816

Nauda un tās ekvivalenti sastāv no:

	2016. gada 30. jūnijā '000 EUR	2016. gada 30. jūnijā '000 EUR	2015. gada 31. decembrī '000 EUR	2015. gada 31. decembrī '000 EUR
	Koncerns	Banka	Koncerns	Banka
Kase	3,120	3,079	4,671	4,619
Noguldījumi Latvijas Bankā	715,767	715,767	877,197	877,197
Prasības uz pieprasījumu pret kredītiestādēm	(38,896)	(38,896)	819,577	819,170
Saistības uz pieprasījumu pret kredītiestādēm	549,194	548,607	(49,710)	(49,710)
Kopā	1,229,185	1,228,557	1,651,735	1,651,276

16 Patiesajā vērtībā novērtētie finanšu instrumenti ar atspoguļojumu peļņas vai zaudējumu aprēķinā

	2016. gada 30. jūnijā '000 EUR Koncerns	2016. gada 30. jūnijā '000 EUR Banka	2015. gada 31. decembrī '000 EUR Koncerns	2015. gada 31. decembrī '000 EUR Banka
Parādzīmes				
- ar reitingu no AAA līdz A	1,098	-	1,552	-
- ar reitingu no BBB+ līdz BBB-	12,920	-	8,048	-
- bez investīciju pakāpes	362	-	5,233	-
- nav reitinga	61	-	74	-
Ieguldījumi kapitāla vērtspapīros	184	184	574	183
Atvasinātie finanšu instrumenti	860	860	958	983
Patiesajā vērtībā novērtētie finanšu aktīvi ar atspoguļojumu peļņas vai zaudējumu aprēķinā	15,485	1,044	16,439	1,166
Atvasinātie finanšu instrumenti	(274)	(274)	(19)	(19)
Patiesajā vērtībā novērtētas finanšu saistības ar atspoguļojumu peļņas vai zaudējumu aprēķinā	(274)	(274)	(19)	(19)

Šajā kategorijā Banka un Koncerns klasificē tirdzniecības un atvasinātos finanšu instrumentus un tirdzniecības portfeli.

Atvasinātie finanšu aktīvi un saistības

Koncerns	2016. gada 30. jūnijā '000 EUR		2015. gada 31. decembrī '000 EUR	
	Uzskaites vērtība	Nominālā vērtība	Uzskaites vērtība	Nominālā vērtība
Aktīvi				
Nākotnes līgumi (forwards)	570	8,300	675	5,636
Opciju prēmija	290	n/a	283	n/a
Mijmaiņas līgumi	-	-	-	-
Atvasinātie finanšu aktīvi kopā	860	-	958	-
Saistības				
Nākotnes līgumi (forwards)	274	8,448	19	1,038
Atvasinātās saistības kopā	274	-	19	-

16 Patiesajā vērtībā novērtētie finanšu instrumenti ar atspoguļojumu peļņas vai zaudējumu aprēķinā, turpinājums

Banka	2016. gada 30. jūnijā '000 EUR		2015. gada 31. decembrī '000 EUR	
	Uzskaites vērtība	Nominālā vērtība	Uzskaites vērtība	Nominālā vērtība
Aktīvi				
Nākotnes līgumi (forwards)	570	8,300	700	6,686
Opciju prēmija	290	n/a	283	n/a
Atvasinātie finanšu aktīvi kopā	860		983	
Saistības				
Nākotnes līgumi (forwards)	274	8,448	19	1,038
Atvasinātās saistības kopā	274	-	19	-

17 Prasības pret kredītiestādēm

	30. jūnijā	30. jūnijā	31. decembrī	31. decembrī
	2016	2016	2015	2015
	'000 EUR	'000 EUR	'000 EUR	'000 EUR
	Koncerns	Banka	Koncerns	Banka
Nostro konti				
Latvijas komercbankas	3,673	3,429	3,144	2,996
OECD bankas	491,386	491,367	779,148	779,148
Ne-OECD valstu bankas	54,135	53,811	37,285	37,026
Nostro konti kopā	549,194	548,607	819,577	819,170
Noguldījumu konti				
OECD bankas	161,083	161,083	15,000	15,000
Ne-OECD valstu bankas	-	-	6,633	6,633
Kredīti un noguldījumi kopā	161,083	161,083	21,633	21,633
	710,277	709,690	841,210	840,803

Noguldījumu bankās koncentrācija

2016. gada 30. jūnijā Bankai un Koncernam bija trīs banku kontu atlikumi (tāpat kā 2015. gada 31. decembrī), kuru summas pārsniedza 10% no kopējām saistībām pret kredītiestādēm. Šo atlikumu bruto vērtība 2015. gada 30. jūnijā bija EUR 260,148 tūkstoši (2015. gada 31. decembrī: EUR 296,356 tūkstoši).

18 Kredīti un debitoru parādi

	2016. gada 30. jūnijā '000 EUR Koncerns	2016. gada 30. jūnijā '000 EUR Banka	2015. gada 31. decembrī '000 EUR Koncerns	2015. gada 31. decembrī '000 EUR Banka
Privātuzņēmumi				
Finanšu noma	15,352	-	17,609	-
Kredīti	920,841	1,021,508	1,034,907	1,133,827
Privātpersonas				
Finanšu noma	33,650	-	33,939	-
Kredīti	144,339	142,951	111,075	109,610
Specifiskie uzkrājumi zaudējumiem no vērtības samazināšanās	(87,928)	(86,480)	(93,285)	(91,648)
Uzkrājumi zaudējumiem no kredītportfeļa grupu vērtības samazināšanās	(1,517)	-	(2,473)	-
Neto kredīti un debitoru parādi	1,024,737	1,077,979	1,101,772	1,151,789

(a) Finanšu noma

Kredīti un debitoru parādi klientiem ietver sekojošus parādus no finanšu nomas par pamatlīdzekļu nomu, kad Koncerns ir iznomātājs:

	2016. gada 30. jūnijā '000 EUR Koncerns	2016. gada 30. jūnijā '000 EUR Banka	2015. gada 31. decembrī '000 EUR Koncerns	2015. gada 31. decembrī '000 EUR Banka
Bruto ieguldījumi finanšu nomā, debitoru parādi				
Mazāk par vienu gadu	22,127	-	26,598	-
Viens līdz pieci gadi	39,457	-	39,168	-
Bruto ieguldījumi finanšu nomā kopā	61,584	-	65,766	-
Nenopelnītie finanšu ienākumi	(12,582)	-	(14,218)	-
Neto ieguldījums finanšu nomā pirms uzkrājumiem	49,002	-	51,548	-
Uzkrājumi zaudējumiem no vērtības samazināšanās	(1,603)	-	(2,706)	-
Neto ieguldījums finanšu nomā	47,399	-	48,842	-

	2016. gada 30. jūnijā '000 EUR Koncerns	2016. gada 30. jūnijā '000 EUR Banka	2015. gada 31. decembrī '000 EUR Koncerns	2015. gada 31. decembrī '000 EUR Banka
Neto ieguldījumi finanšu nomā ietver:				
Mazāk par vienu gadu	18,744	-	20,721	-
Viens līdz pieci gadi	28,655	-	28,121	-
Neto ieguldījums finanšu nomā	47,399	-	48,842	-

18 Kredīti un debitoru parādi, turpinājums

(b) Kredītportfeļa kvalitāte

(i) Kredītportfeļa vecuma struktūra

	Koncerns							Kavētu kredītu neto uzskaites vērtība
	Kopā EUR'000	Nav kavēti pārskata perioda beigās	Kavēti par šādiem termiņiem					
			Mazāk par 30 dienām	31-90 dienas	91-180 dienas	Ilgāk par 180 dienām		
2016. gada 30. jūnijā								
Neto uzskaites vērtība	1,024,737	790,486	29,669	96,734	22,474	85,374	234,251	
Tai skaitā ar vērtības samazinājumu, kam izveidoti specifiskie uzkrājumi	172,419	44,583	500	57,128	21,270	48,938	127,836	
Ķīlas patiesā vērtība	1,543,438	1,231,665	53,991	101,771	23,371	132,640	311,773	
2015. gada 31. decembrī								
Neto uzskaites vērtība	1,101,772	894,322	57,477	45,796	42,451	61,726	207,450	
Tai skaitā ar vērtības samazinājumu, kam izveidoti specifiskie uzkrājumi	189,829	72,898	4,641	42,775	17,883	51,632	116,931	
Ķīlas patiesā vērtība	1,541,860	1,274,016	96,094	31,308	46,183	94,259	267,844	
Banka								
	Kopā EUR'000	Nav kavēti pārskata perioda beigās	Kavēti par šādiem termiņiem				Kavētu kredītu neto uzskaites vērtība	
			Mazāk par 30 dienām	31-90 dienas	91-180 dienas	Ilgāk par 180 dienām		
2016. gada 30. jūnijā								
Neto uzskaites vērtība	1,077,979	844,007	30,223	96,036	22,365	85,348	233,972	
Tai skaitā ar vērtības samazinājumu, kam izveidoti specifiskie uzkrājumi	174,402	47,083	494	56,666	21,246	48,913	127,319	
Ķīlas patiesā vērtība	1,603,639	1,293,932	52,757	101,073	23,263	132,614	309,707	
2015. gada 31. decembrī								
Neto uzskaites vērtība	1,151,789	947,014	56,164	44,617	42,309	61,685	204,775	
Tai skaitā ar vērtības samazinājumu, kam izveidoti specifiskie uzkrājumi	190,971	75,157	4,618	41,795	17,810	51,591	115,814	
Ķīlas patiesā vērtība	1,603,155	1,339,924	92,844	30,129	46,040	94,218	263,231	

18 Kredīti un debitoru parādi, turpinājums

(ii) Kredītu analīze pēc ķīlas veida

Tabulā uzrādīta kredītportfeļa analīze, atskaitot zaudējumus no vērtības samazināšanās, pa ķīlas veidiem:

Koncerns

EUR'000	30. jūnijā 2016	% no kredītportfeļa	2015. gada 31. decembrī	% no kredītportfeļa
Komerčiālās ēkas	331,933	32.39	379,316	34.42
Aktīvu komercķīla	319,313	31.16	360,226	32.70
Tirdzniecības vērtspapīri	70,741	6.90	92,337	8.38
Zemes hipotēka	64,500	6.29	74,690	6.78
Dzīvojamās platības hipotēka	44,151	4.31	35,478	3.22
Bez nodrošinājuma	40,244	3.93	40,252	3.65
Garantija	31,217	3.05	26,150	2.37
Noguldījums	7,882	0.77	2,068	0.19
Netirgojamie vērtspapīri	1,054	0.10	1,073	0.10
Citi	113,702	11.10	-	-
Kopā	1,024,737	100.00	1,101,772	100.00

Banka

EUR'000	30. jūnijā 2016	% no kredītportfeļa	2015. gada 31. decembrī	% no kredītportfeļa
Komerčiālās ēkas	364,565	33.82	413,042	35.86
Aktīvu komercķīla	344,595	31.97	380,701	33.05
Tirdzniecības vērtspapīri	70,741	6.56	92,336	8.02
Zemes hipotēka	64,500	5.98	74,690	6.48
Bez nodrošinājuma	42,776	3.97	44,602	3.87
Dzīvojamās platības hipotēka	44,342	4.11	35,478	3.08
Garantija	31,217	2.90	26,150	2.27
Noguldījums	7,882	0.73	2,068	0.18
Netirgojamie vērtspapīri	1,054	0.10	1,073	0.10
Citi	106,307	9.86	-	-
Kopā	1,077,979	100.00	1,151,789	100.00

Iepriekšējā tabulā uzrādītās summas ir kredītu uzskaites vērtības nevis ķīlas patiesās vērtības.

18 Kredīti un debitoru parādi, turpinājums

(iii) *Kredīti, kuru vērtība ir samazinājusies*

	2016. gada 30. jūnijā '000 EUR	2016. gada 30. jūnijā '000 EUR	2015. gada 31. decembrī '000 EUR	2015. gada 31. decembrī '000 EUR
	Koncerns	Banka	Koncerns	Banka
Bruto kredīti, kuru vērtība ir samazinājusies	260,347	260,882	283,114	282,619
Specifiskie uzkrājumi zaudējumiem no vērtības samazināšanās	(87,928)	(86,480)	(93,285)	(91,648)
Neto kredīti un debitoru parādi	172,419	174,402	189,829	190,971
Patiesā vērtība ķīlām, kas nodrošina kredītus, kuru vērtība ir samazinājusies	189,518	192,029	189,747	191,404

Novērtējot kredītrisku, Banka un Koncerns iedala kredītus šādās kategorijās:

Koncerns

	2016. gada 30. jūnijā '000 EUR	Specifiskie uzkrājumi zaudējumiem no vērtības samazināšanās	Uzkrājumi zaudējumiem no kredītportfeļa grupu vērtības samazināšanās	2015. gada 31. decembrī '000 EUR	Specifiskie uzkrājumi zaudējumiem no vērtības samazināšanās	Uzkrājumi zaudējumiem no kredītportfeļa grupu vērtības samazināšanās
	Bruto		Bruto	Bruto		Bruto
Standarta	870,971	(1,737)	(801)	936,123	(2,240)	(817)
Uzraugāmie	129,701	(22,560)	(34)	156,186	(23,575)	(22)
Zemstandarta	64,099	(24,919)	(100)	38,571	(15,191)	(85)
Šaubīgie	42,437	(32,197)	(123)	52,641	(39,713)	(106)
Zaudētie	6,974	(6,515)	(459)	14,009	(12,566)	(1,443)
Kopā	1,114,182	(87,928)	(1,517)	1,197,530	(93,285)	(2,473)

Banka

	2016. gada 30. jūnijā '000 EUR	Specifiskie uzkrājumi zaudējumiem no vērtības samazināšanās	2015. gada 31. decembrī '000 EUR	Specifiskie uzkrājumi zaudējumiem no vērtības samazināšanās
	Bruto		Bruto	Bruto
Standarta	922,060	(1,737)	984,643	(2,240)
Uzraugāmie	132,373	(22,863)	158,392	(23,815)
Zemstandarta	64,066	(25,024)	38,254	(15,192)
Šaubīgie	40,752	(31,648)	50,830	(39,083)
Zaudētie	5,208	(5,208)	11,318	(11,318)
Kopā	1,164,459	(86,480)	1,243,437	(91,648)

18 Kredīti un debitoru parādi, turpinājums

(iv) *Izmaiņas uzkrājumos zaudējumiem no vērtības samazināšanās*

Izmaiņas uzkrājumos zaudējumiem no vērtības samazināšanās 2016. gada 30. jūnijā un 2015. gada 31. decembrī ir šādas:

EUR'000	2016. gada 30. jūnijā '000 EUR Koncerns	2016. gada 30. jūnijā '000 EUR Banka	2015. gada 31. decembrī '000 EUR Koncerns	2015. gada 31. decembrī '000 EUR Banka
Uzkrājumi zaudējumiem no vērtības samazināšanās				
Uzskaites vērtība 1. janvārī	95,758	91,648	90,271	86,813
Meitas sabiedrības kapitāla daļu pārdošana		-	-	-
Pārskata periodā izveidotie uzkrājumi:				
<i>Specifiskie uzkrājumi zaudējumiem no vērtības samazināšanās</i>	16,169	16,102	25,610	25,600
<i>Uzkrājumi zaudējumiem no kredītportfeļa grupu vērtības samazināšanās</i>	255	-	405	-
Uzkrājumu zaudējumiem no vērtības samazināšanās atcelšana				
<i>Specifiskie uzkrājumi zaudējumiem no vērtības samazināšanās</i>	(2,493)	(2,409)	(4,360)	(4,781)
<i>Uzkrājumi zaudējumiem no kredītportfeļa grupu vērtības samazināšanās</i>	(68)	-	(167)	-
Peļņa vai zaudējumi no ārvalstu valūtu kursa svārstībām	(854)	(809)	2,468	2,415
Norakstītās summas	(19,322)	(18,052)	(18,469)	(18,399)
Atlikums perioda beigās	89,445	86,480	95,758	91,648

(v) *Pārstrukturizētie kredīti*

2016. gada 30. jūnijā, pārstrukturizēto kredītu apjoms Koncernā bija 255,275 tūkstoši EUR (2015. gada 31. decembrī: EUR 237,037 tūkstoši), bet Bankā EUR 262,597 tūkstoši (2015. gada 31. decembrī: EUR 243,062 tūkstoši). Galvenie pārstrukturizēšanas veidi bija procentu likmes samazināšana un procentu vai pamatsummas maksājumu atlikšana uz laiku.

18 Kredīti un debitoru parādi, turpinājums

(c) Kredītportfeļa iedalījums pa nozarēm

	2016. gada 30.	2016. gada 30.	2015. gada 31.	2015. gada 31.
	jūnijā	jūnijā	decembrī	decembrī
	'000 EUR	'000 EUR	'000 EUR	'000 EUR
	Koncerns	Banka	Koncerns	Banka
Finanšu pakalpojumi	237,396	280,418	268,904	311,764
Nekustamā īpašuma apsaimniekošana	248,575	299,652	258,859	308,229
Transports un komunikācijas	160,857	164,041	200,111	203,292
Privātpersonas	134,717	133,800	99,907	98,941
Tirdzniecība	73,053	73,053	81,021	81,022
Ieguldījumi finanšu nomā	47,399	-	48,842	-
Būvniecība	38,818	38,818	41,028	41,028
Ražošana	15,169	15,798	16,879	17,523
Pārtikas rūpniecība	7,453	7,453	9,322	9,322
Tūrisms	6,252	6,252	6,414	6,414
Citi	55,048	58,694	70,485	74,254
	1,024,737	1,077,979	1,101,772	1,151,789

(d) Kredītportfeļa ģeogrāfiskais iedalījums

	2016. gada 30.	2016. gada 30.	2015. gada 31.	2015. gada 31.
	jūnijā	jūnijā	decembrī	decembrī
	'000 EUR	'000 EUR	'000 EUR	'000 EUR
	Koncerns	Banka	Koncerns	Banka
Latvija	221,047	276,998	239,637	293,898
OECD valstis	175,844	175,813	76,428	76,392
Ne-OECD valstis	627,846	625,168	785,707	781,499
	1,024,737	1,077,979	1,101,772	1,151,789

(e) Būtiska kredītriska koncentrācija

Saskaņā ar regulatora prasībām Bankas un Koncerna kredītriska koncentrācija ar vienu klientu vai saistītu klientu grupu nedrīkst pārsniegt 25% no to kapitāla. 2015. gada 31. decembrī un 2016. gada 30. jūnijā Banka un Koncerns ievēroja šo prasību.

19 Pārdošanai pieejami aktīvi

	2016. gada 30. jūnijā '000 EUR Koncerns	2016. gada 30. jūnijā '000 EUR Banka	2015. gada 31. decembrī '000 EUR Koncerns	2015. gada 31. decembrī '000 EUR Banka
Parādzīmes				
- ar reitingu no AAA līdz A	261,409	261,409	330,731	330,731
- ar reitingu no BBB+ līdz BBB-	82,480	82,480	54,644	54,644
- bez investīciju pakāpes	89,065	89,065	68,889	68,889
- bez reitinga	127,608	127,608	1,838	1,838
Rietumu Asset Management Funds				
RB Opportunity Fund I	-	30,775	-	32,269
Cash Reserve Fund	-	4,535	-	4,610
Fixed Income High Yield Fund	-	4,413	-	4,153
Fixed Income Investment Grade Fund	-	4,597	-	4,503
Global Equity Fund	-	381	-	381
Pārējie kapitāla instrumenti	743	552	687	496
Visa Inc priekšrocības akcijas	4,124	4,124	-	-
Visa Europe akcija	-	-	27,275	27,275
Pārdošanai pieejami aktīvi	565,429	609,939	484,064	529,789
Iegādes pašizmaksa	564,374	611,497	462,305	509,702
Pārvērtēšana	2,703	5,861	23,407	26,011
Uzkrājumi zaudējumiem no vērtības samazināšanās	(1,648)	(7,419)	(1,648)	(5,924)
Pārdošanai pieejami aktīvi	565,429	609,939	484,064	529,789
No kuriem ieķīlāti pārdošanas un atpirkšanas līgumu ietvaros ar centrālo banku	131,959	131,959	-	-

Izmaiņas uzkrājumos zaudējumiem no vērtības samazināšanās

	Seši mēneši, kas noslēdzās		12 mēneši, kas noslēdzās	
	2016. gada 30. jūnijā '000 EUR Koncerns	2016. gada 30. jūnijā '000 EUR Banka	2015. gada 31. decembrī '000 EUR Koncerns	2015. gada 31. decembrī '000 EUR Banka
Atlikums pārskata perioda sākumā	1,648	5,924	1,648	5,957
Izveidots	-	1,494	-	-
Atgūts	-	-	-	(33)
Valūtas pārvērtēšana	-	1	-	-
Atlikums perioda beigās	1,648	7,419	1,648	5,924

20 Līdz termiņa beigām turētie ieguldījumi

	2016. gada 30. jūnijā '000 EUR Koncerns	2016. gada 30. jūnijā '000 EUR Banka	2015. gada 31. decembrī '000 EUR Koncerns	2015. gada 31. decembrī '000 EUR Banka
Parāda un citi fiksēta ienākuma instrumenti				
- Valdības un pašvaldību vērtspapīri				
Latvija	1,804	1,804	1,837	1,837
Krievija	12,901	12,901	13,153	13,153
Valdības un pašvaldību vērtspapīri kopā	14,705	14,705	14,990	14,990
- Komercesabiedrību parāda vērtspapīri				
Krievija	45,461	45,461	45,888	45,888
ASV	89,287	87,187	60,786	59,764
Citas Eiropas Savienības valstis	28,841	28,389	16,045	15,207
Pārējās valstīs ārpus Eiropas Savienības	91,481	91,116	82,801	82,052
Komercesabiedrību parāda vērtspapīri kopā	255,070	252,153	205,520	202,911
	269,775	266,858	220,510	217,901
No kuriem ieķīlāti pārdošanas un atpirkšanas līgumu ietvaros ar centrālo banku	918	918	-	-

21 Ieguldījumi meitas sabiedrībās

Bankas meitas sabiedrību sadalījums pēc ģeogrāfiskās atrašanās vietas ir šādas:

	2016. gada 30. jūnijā '000 EUR Banka	2015. gada 31. decembrī '000 EUR Banka
Reģistrētas:		
- Latvija	28,193	27,130
- Kipra	10,956	10,956
- Baltkrievija	2,362	2,362
- Krievija	48	48
- Azerbaidžāna	4	4
Bruto ieguldījumi kopā	41,563	40,500
Uzkrājumi zaudējumiem no vērtības samazināšanās	(11,618)	(11,618)
Neto ieguldījumi meitas sabiedrību kapitālā	29,945	28,882

21 Ieguldījumi meitas sabiedrībās

Izmaiņas uzkrājumos zaudējumiem no vērtības samazināšanās

	2016. gada 30. jūnijā '000 EUR	2015. gada 31. decembrī '000 EUR
	Banka	Banka
Atlikums pārskata perioda sākumā	11,618	11,666
Izveidots	-	20
Meitas sabiedrību apvienošana	-	(68)
Atlikums perioda beigās	11,618	11,618

2016. gada 5. maijā Banka Latvijā nodibināja meitas sabiedrību “Rietumu IT Services” Ltd un 2016. gada 26. maijā - “Rietumu Jazz” Ltd (100% ieguldījums).

22 Pamatlīdzekļi

Koncerns

Iegādes izmaksas/ pārvērtētā vērtība '000 EUR	Zeme un ēkas	Nepabeigtā celtniecība	Transporta līdzekļi	Biroja	Avansa maksājumi	Kopā
				iekārtas un transport- līdzekļi		
2016. gada 1. janvārī	38,480	1,999	2,594	23,419	64	66,556
Iegādāti	-	1	182	301	81	565
Izslēgti	-	-	(43)	(48)	-	(91)
Pārvietots no avansa maksājumiem	-	-	16	47	(63)	-
Meitas sabiedrības kapitāla daļu pārdošana	-	-	-	(6)	-	(6)
Pārvērtēšana	-	-	-	44	-	44
Ārvalstu valūtu pārvērtēšanas ietekme	(88)	-	(2)	(8)	-	(98)
2016. gada 30. jūnijā	38,392	2,000	2,747	23,749	82	66,970
Nolietojums un zaudējumi no vērtības samazināšanās						
2016. gada 1. janvārī	4,478	-	1,400	14,186	-	20,064
Aprēķinātais nolietojums	330	-	202	1,014	-	1,546
Izslēgto pamatlīdzekļu nolietojums	-	-	(43)	(44)	-	(87)
Meitas sabiedrības kapitāla daļu pārdošana	-	-	-	(4)	-	(4)
Ārvalstu valūtu pārvērtēšanas ietekme	(1)	-	-	(6)	-	(7)
2016. gada 30. jūnijā	4,807	-	1,559	15,146	-	21,512
Neto bilances vērtība						
2016. gada 30. jūnijā	33,585	2,000	1,188	8,603	82	45,458
2015. gada 31. decembrī	34,002	1,999	1,194	9,233	64	46,492

22 Pamatlīdzekļi, turpinājums

Koncerns, turpinājums

Iegādes izmaksas/ pārvērtētā vērtība '000 EUR	Zeme un ēkas	Nepabeigtā celtniecība	Transporta līdzekļi	Biroja iekārtas un transport- līdzekļi	Avansa maksājumi	Kopā
2015. gada 1. janvārī	38,467	32	2,868	22,668	-	64,035
Iegādāti	-	236	399	1,426	-	2,061
Izslēgti	-	-	(665)	(1,403)	-	(2,068)
Pārvietots no citiem aktīviem	-	1,737	-	-	64	1,801
Meitas sabiedrības kapitāla daļu pārdošana	-	-	-	(11)	-	(11)
Pārklasificēšana par ieguldījumu īpašumu	-	(6)	-	-	-	(6)
Meitas sabiedrību akciju/daļu iegāde	-	-	-	767	-	767
Ārvalstu valūtu pārvērtēšanas ietekme	13	-	(8)	(28)	-	(23)
2015. gada 31. decembrī	38,480	1,999	2,594	23,419	64	66,556
Nolietojums						
2015. gada 1. janvārī	3,712	-	1,597	13,681	-	18,990
Aprēķinātais nolietojums	778	-	393	1,826	-	2,997
Izslēgti	-	-	(589)	(1,296)	-	(1,885)
Pārklasificēts	-	-	1	(1)	-	-
Meitas sabiedrības kapitāla daļu pārdošana	-	-	-	(4)	-	(4)
Ārvalstu valūtu pārvērtēšanas ietekme	(12)	-	(2)	(20)	-	(34)
2015. gada 31. decembrī	4,478	-	1,400	14,186	-	20,064
Neto uzskaites vērtība						
2015. gada 31. decembrī	34,002	1,999	1,194	9,233	64	46,492
2014. gada 31. decembrī	34,755	32	1,271	8,987	-	45,045

22 Pamatlīdzekļi, turpinājums

Banka

'000 EUR	Nepabeigtā celtniecība	Transporta līdzekļi	Biroja aprīkojums	Avansa maksājumi	Kopā
Iegādes izmaksas/ pārvērtētā vērtība					
2016. gada 1. janvārī	1,973	2,542	14,162	64	18,741
Iegādāti	1	182	184	52	419
Izslēgti	-	(16)	-	-	(16)
Avansa maksājumi	-	16	47	(63)	-
Pārklasificēts (Ieguldījumi pamatkapitālā)	-	-	(478)	-	(478)
Pārvietots no citiem aktīviem	-	-	44	-	44
2016. gada 30. jūnijā	1,974	2,724	13,959	53	18,710
Nolietojums un zaudējumi no vērtības samazināšanās					
2016. gada 1. janvārī	-	1,358	9,233	-	10,591
Aprēķinātais nolietojums	-	179	427	-	606
Izslēgti	-	(16)	-	-	(16)
Pārklasificēts (Ieguldījumi pamatkapitālā)	-	-	(311)	-	(311)
2016. gada 30. jūnijā	-	1,521	9,349	-	10,870
Neto bilances vērtība					
2016. gada 30. jūnijā	1,974	1,203	4,610	53	7,840
2015. gada 31. decembrī	1,973	1,184	4,929	64	8,150

'000 EUR	Nepabeigtā celtniecība	Transporta līdzekļi	Biroja aprīkojums	Avansa maksājumi	Kopā
Iegādes izmaksas/ pārvērtētā vērtība					
2015. gada 1. janvārī	-	2,809	14,684	-	17,493
Iegādāti	236	391	583	-	1,210
Izslēgti	-	(658)	(1,105)	-	(1,763)
Pārvietots no avansa maksājumiem	1,737	-	-	64	1,801
2015. gada 31. decembrī	1,973	2,542	14,162	64	18,741
Nolietojums un zaudējumi no vērtības samazināšanās					
2015. gada 1. janvārī	-	1,561	9,462	-	11,023
Aprēķinātais nolietojums	-	385	872	-	1,257
Izslēgti	-	(588)	(1,101)	-	(1,689)
2015. gada 31. decembrī	-	1,358	9,233	-	10,591
Neto uzskaites vērtība					
2015. gada 31. decembrī	1,973	1,184	4,929	64	8,150
2014. gada 31. decembrī	-	1,248	5,222	-	6,470

23 Nemateriālie ieguldījumi

Koncerns

'000 EUR	Nemateriālā vērtība	Dator- programmas	Citi	Avansa maksājumi	Kopā
Iegādes vērtība					
2016. gada 1. janvārī	1,069	12,229	1,984	504	15,786
Iegādāti	-	469	1	348	818
Izslēgti	-	(2)	-	-	(2)
Pārklasifikācija no avansa maksājumiem	-	67	-	(67)	-
Ārvalstu valūtas pārvērtēšanas ietekme	-	58	-	-	58
2016. gada 30. jūnijā	1,069	12,821	1,985	785	16,660
Amortizācija un zaudējumi no vērtības samazināšanās					
2016. gada 1. janvārī	-	10,909	872	-	11,781
Aprēķinātā amortizācija	-	310	68	-	378
Izslēgti	-	(2)	-	-	(2)
2016. gada 30. jūnijā	-	11,217	940	-	12,157
Neto bilances vērtība					
2016. gada 30. jūnijā	1,069	1,604	1,045	785	4,503
2015. gada 31. decembrī	1,069	1,320	1,112	504	4,005
'000 EUR					
Iegādes vērtība					
2015. gada 1. janvārī	2,512	11,658	2,056	-	16,226
Iegādāti	-	493	34	-	527
Izslēgti	-	-	(28)	-	(28)
Norakstīta nemateriālā vērtība	(1,443)	-	-	-	(1,443)
Pārklasifikācija	-	78	(78)	-	-
Pārvietots no citiem aktīviem	-	-	-	504	504
2015. gada 31. decembrī	1,069	12,229	1,984	504	15,786
Amortizācija un zaudējumi no vērtības samazināšanās					
2015. gada 1. janvārī	1,443	10,350	774	-	12,567
Aprēķinātā amortizācija	-	559	125	-	684
Izslēgti	-	-	(27)	-	(27)
Norakstīts nemateriālās vērtības vērtības samazinājums	(1,443)	-	-	-	(1,443)
2015. gada 31. decembrī	-	10,909	872	-	11,781
Neto uzskaites vērtība					
2015. gada 31. decembrī	1,069	1,320	1,112	504	4,005
2014. gada 31. decembrī	1,069	1,308	1,282	-	3,659

23 Nemateriālie ieguldījumi, turpinājums

Banka

'000 EUR	Nemateriālā vērtība	Datorpro- grammas	Citi	Avansa maksājumi	Kopā
Iegādes vērtība					
2016. gada 1. janvārī	1,069	12,216	42	504	13,831
Iegādāti	-	468	1	348	817
Izslēgti	-	(1)	-	-	(1)
Pārvietots no avansa maksājumiem	-	67	-	(67)	-
Pārklasificēts (Ieguldījumi pamatkapitālā)	-	(665)	-	(710)	(1,375)
Pārvērtēšana	-	58	-	-	58
2016. gada 30. jūnijā	1,069	12,143	43	75	13,330

Amortizācija un zaudējumi no vērtības samazināšanās

2016. gada 1. janvārī	-	10,898	23	-	10,921
Aprēķinātais nolietojums	-	309	2	-	311
Izslēgti	-	(1)	-	-	(1)
Pārklasificēts (Ieguldījumi pamatkapitālā)	-	(485)	-	-	(485)
2016. gada 30. jūnijā	-	10,721	25	-	10,746

Neto bilances vērtība

2016. gada 30. jūnijā	1,069	1,422	18	75	2,584
2015. gada 31. decembrī	1,069	1,318	19	504	2,910

'000 EUR	Nemateriālā vērtība	Datorpro- grammas	Citi	Avansa maksājumi	Kopā
Iegādes vērtība					
2015. gada 1. janvārī	1,069	11,645	115	-	12,829
Iegādāti	-	493	19	-	512
Izslēgti	-	-	(14)	-	(14)
Pārklasifikācija	-	78	(78)	-	-
Avansa maksājumi	-	-	-	504	504
2015. gada 31. decembrī	1,069	12,216	42	504	13,831

Amortizācija un zaudējumi no vērtības samazināšanās

2015. gada 1. janvārī	-	10,336	35	-	10,371
Aprēķinātā amortizācija	-	562	1	-	563
Izslēgti	-	-	(13)	-	(13)
2015. gada 31. decembrī	-	10,898	23	-	10,921

Neto uzskaites vērtība

2015. gada 31. decembrī	1,069	1,318	19	504	2,910
2014. gada 31. decembrī	1,069	1,309	80	-	2,458

Nemateriālā vērtība EUR 1,069 tūkstoši, (2015. gadā: EUR 1,069 tūkstoši) radās, 2001. gadā iegādājoties maksājumu karšu uzņēmumu.

24 Ieguldījumu īpašumi

	2016. gada 30. jūnijā '000 EUR Koncerns	2016. gada 30. jūnijā '000 EUR Banka	2015. gada 31. decembrī '000 EUR Koncerns	2015. gada 31. decembrī '000 EUR Banka
Uzskaites vērtība 1. janvārī	82,968	8,447	76,399	5,406
Īpašuma pārvērtēšana	(1,524)	-	-	-
Pārcelts no avansa maksājumiem	-	-	17	-
Pārvietots no citiem aktīviem	-	1,776	-	-
Meitas sabiedrības iegāde	464	-	4,028	-
Pārcelts no īpašumiem	1,776	-	6	-
Iegādāts	2,159	109	4,567	1,451
Izslēgti	-	(72)	(2,129)	(36)
Pārvērtēšana	-	-	744	1,626
Valūtas pārvērtēšana	(216)	-	(664)	-
Meitas sabiedrības kapitāla daļu pārdošana	(506)	-	-	-
Norakstīts	(39)	-	-	-
Atlikums pārskata perioda beigās	85,082	10,260	82,968	8,447

Ieguldījumu īpašums ietver dzīvojamo īpašumu un citus komerciālus īpašumus, piemēram, zemi vai ēku daļas, un telpas, kas pieder Koncerna sabiedrībām un kuras Koncerns neizmanto savā darbībā, bet izīrē trešajām pusēm. Koncerna ieguldījumu īpašumu sastāvā ir iekļauts pārtikas pārstrādes termināls, dzīvojamais īpašums, zemes gabali un viesnīca.

25 Pārējie aktīvi

	2016. gada 30. jūnijā '000 EUR Koncerns	2016. gada 30. jūnijā '000 EUR Banka	2015. gada 31. decembrī '000 EUR Koncerns	2015. gada 31. decembrī '000 EUR Banka
<i>Pārējie finanšu aktīvi</i>				
Nauda ceļā	2,379	2,299	6,058	4,669
Aizņēmēja parādsaistības par garantiju	1,246	1,300	1,432	1,432
Debitoru parādi Visa Inc.	2,075	2,075	-	-
Citi	348	325	380	357
Uzkrājumi zaudējumiem no vērtības samazināšanās	(985)	(1,039)	(354)	(354)
<i>Citi ne-finanšu aktīvi</i>				
Pārņemtās kavētu kredītu ķīlas	5,450	5,036	6,812	6,812
Avansa maksājumi	4,187	3,933	598	483
Aizņēmēja parādsaistības par garantiju	3,574	3,628	3,568	3,568
PVN pārmaksa	324	43	459	94
Nodokļu avanss	212	-	3	-
Citi	4,964	6,895	7,019	8,720
Uzkrājumi zaudējumiem no vērtības samazināšanās	(3,492)	(3,158)	(3,788)	(3,451)
	20,282	21,337	22,187	22,330

Pārņemto kavēto kredītu ķīlu vērtības izmaiņas

	Seši mēneši, kas noslēdzās		12 mēneši, kas noslēdzās	
	2016. gada 30. jūnijā '000 EUR Koncerns	2016. gada 30. jūnijā '000 EUR Banka	2015. gada 31. decembrī '000 EUR Koncerns	2015. gada 31. decembrī '000 EUR Banka
Atlikums pārskata perioda sākumā	6,812	6,812	8,918	8,918
Iegādāts	414	-	-	-
Ķīlas pārdošanas process pabeigts	-	-	(103)	(103)
Pārklasificēts uz ieguldījumu īpašumu	(1,776)	(1,776)	-	-
Pārklasificēts uz pamatlīdzekļiem	-	-	(1,737)	(1,737)
Noraksts	-	-	(266)	(266)
Atlikums perioda beigās	5,450	5,036	6,812	6,812

Izmaiņas uzkrājumos zaudējumiem no vērtības samazināšanās

	Seši mēneši, kas noslēdzās		12 mēneši, kas noslēdzās	
	2016. gada 30. jūnijā '000 EUR Koncerns	2016. gada 30. jūnijā '000 EUR Banka	2015. gada 31. decembrī '000 EUR Koncerns	2015. gada 31. decembrī '000 EUR Banka
Atlikums pārskata perioda sākumā	4,142	3,805	2,245	1,933
Izveidots	647	697	2,310	2,181
Atgūts	(2)	(2)	(7)	(7)
Noraksts	(310)	(303)	(406)	(302)
Valūtas pārvērtēšana	-	-	-	-
Atlikums perioda beigās	4,477	4,197	4,142	3,805

26 Saistības pret kredītiestādēm

	2016. gada 30. jūnijā '000 EUR Koncerns	2016. gada 30. jūnijā '000 EUR Banka	2015. gada 31. decembrī '000 EUR Koncerns	2015. gada 31. decembrī '000 EUR Banka
Vostro konti	38,896	38,896	49,710	49,710
Termiņnoguldījumi	821	820	680	-
	39,717	39,716	50,390	49,710

Banku un citu finanšu iestāžu noguldījumu un kontu atlikumu koncentrācija

2016. gada 30. jūnijā Bankā un Koncernā bija klientu kontu atlikumi ar divām (2015. gada 31. decembrī – divām) kredītiestādēm, kuru summas pārsniedza 10% no kopējām saistībām pret bankām. Šo atlikumu bruto vērtība 2016. gada 30. jūnijā bija attiecīgi EUR 17,780 tūkstoši un EUR 6,169 tūkstoši. Šo atlikumu bruto vērtība 2015. gada 31. decembrī bija attiecīgi EUR 15,609 tūkstoši un EUR 15,229 tūkstoši.

27 Noguldījumi

	2016. gada 30. jūnijā '000 EUR Koncerns	2016. gada 30. jūnijā '000 EUR Banka	2015. gada 31. decembrī '000 EUR Koncerns	2015. gada 31. decembrī '000 EUR Banka
Privātuņēmumi				
- norēķinu konti	1,957,787	1,987,114	2,211,610	2,242,376
- termiņnoguldījumi	131,747	132,015	155,232	153,090
Privātuņēmumi kopā	2,089,534	2,119,129	2,366,842	2,395,466
Valdība				
- norēķinu konti	54	54	40	40
- termiņnoguldījumi	42	-	47	-
Valdība kopā	96	54	87	40
Privātpersonas				
- norēķinu konti	585,562	585,562	616,140	616,218
- termiņnoguldījumi	209,476	207,556	220,923	219,834
Privātpersonas kopā	795,038	793,118	837,063	836,052
Klientu norēķinu konti un noguldījumi kopā	2,884,668	2,912,301	3,203,992	3,231,558

(a) Bloķēti konti

2016. gada 30. jūnijā un 2015. gada 31. decembrī Bankā bija klientu noguldījumi attiecīgi EUR 11,205 tūkstošu un EUR 6,028 tūkstošu apmērā, kuri atradās Bankas bloķētos kontos, kas kalpoja par nodrošinājumu Bankas izsniegtiem kredītiem un ārpusbilances kredīta instrumentiem.

27 Noguldījumi, turpinājums

(b) Norēķinu kontu un noguldījumu koncentrācijas

2016. gada 30. jūnijā un 2015. gada 31. decembrī Koncernam un Bankai nebija klientu, kuru kontu atlikumi pārsniedza 10% no kopējās klientu kontu vērtības.

28 Emitētie parāda vērtspapīri

Subordinētām un parastām obligācijām tās izsniedzot ir fiksēts termiņš. Subordinētās obligācijas ir atmaksājamas pirms dzēšanas termiņa, tikai ja banka pārtrauc darbību vai bankrotē. Subordinētās obligācijas pēc prioritātes ir zemākas par akcionāru prasījumiem. Visas obligācijas ir kotētas Nasdaq OMX Rīgas fondu biržā ar sekojošajiem dzēšanas termiņiem un uzskaites vērtībām:

ISIN	Valūta	Sākotnēji izsniegtu vērtspapīru skaits	Nomināl- vērtība	Izsniegšanas datums	Dzēšanas termiņš	Kuona/ diskonta likme, %	Koncerns 30.06.2016.	Banka 30.06.2016	Koncerns 31.12.2015.	Banka 31.12.2015
Subordinētās parādzīmes										
LV0000800993	EUR	200	50 000	07.12.2012	07.09.2019	7.0	10,222	10,222	10,222	10,222
LV0000801009	USD	80	75 000	07.12.2012	07.09.2019	7.0	5,524	5,524	5,633	5,633
LV0000801025	USD	67	75 000	07.12.2012	14.09.2019	7.0	4,620	4,620	4,712	4,712
Subordinētās obligācijas, kopā							20,366	20,366	20,567	20,567
Parastās obligācijas										
LV0000801918	USD	280	75 000	10.12.2015	10.12.2017	2.25	18,940	18,940	19,314	19,314
LV0000801900	EUR	200	50 000	10.12.2015	10.12.2017	2.00	10,012	10,012	10,012	10,012
LV0000801975	USD	100	75 000	22.12.2015	22.12.2017	2.25	6,760	6,760	5,891	6,892
Parastās obligācijas, kopā							35,712	35,712	35,217	36,218
Emitētie parāda vērtspapīri,										
Kopā ('000 EUR)							56,078	56,078	55,784	56,785

Pārskata periodā nav bijuši gadījumi, kad nav pildītas procentu maksājumu saistības vai pieļauti citi pārkāpumi attiecībā uz emitētajiem parāda vērtspapīriem.

29 Pārējās saistības un uzkrājumi

	2016. gada 30. jūnijā '000 EUR Koncerns	2016. gada 30. jūnijā '000 EUR Banka	2015. gada 31. decembrī '000 EUR Koncerns	2015. gada 31. decembrī '000 EUR Banka
<i>Citas finanšu saistības</i>				
Nauda ceļā	-	-	2,152	-
Citi	5,246	5,246	101	101
<i>Citas nefinanšu saistības</i>				
Uzkrājums vadības prēmijām	5,956	5,956	4,303	4,230
Nākamo periodu ienākumi	1,960	1,325	3,570	1,355
Uzkrājumi atvaļinājumiem	3,265	2,935	1,986	1,753
Noguldījumu garantiju fonds	1,461	816	1,705	1,232
PVN saistības	200	-	928	-
Aplēstās saistības pret FKTK	455	455		
Avansa maksājumi	560	122	156	9
Dividendes	46	6	24	6
Parādi piegādātājiem un citi parādi	11,585	6,279	8,826	5,977
	30,734	23,140	23,751	14,663

30 Kapitāls un rezerves

(a) Priekšrocību akciju emisija

Emisijas datums	Emitēto akciju skaits	Akciju nominālvērtība (EUR)	Akciju emisijas uzcenojums (EUR)
2014. gada marts	13,254,238	1.4	2.04
2015. gada janvāris	1,915,142	1.4	3.03
2015. gada marts	835,614	1.4	3.16
2015. gada jūnijs	429,869	1.4	3.02
2015. gada augusts	2,585,445	1.4	3.45

Priekšrocību akcijas ir akcijas, kas paredz priekšrocības dividenžu izmaksā, salīdzinājumā ar parastajām akcijām. Dividendes tiek noteiktas kā procents no pārdošanas cenas, un, ja dividendes netiek izmaksātas, tās tiek uzkrātas. Pēc Bankas ieskatiem dividenžu maksājums var tikt aizkavēts uz nenoteiktu laiku. Priekšrocību akciju īpašniekiem netiek piešķirtas balsstiesības, izņemot, ja divus gadus pēc kārtas viņiem netiek izmaksātas dividendes vai tās tiek izmaksātas daļēji.

30 Kapitāls un rezerves, turpinājums

(b) Kapitāls un akciju emisijas uzcelojums

Akciju kapitāls 2016. gada 30. jūnijā sastāv no:

	2016. gada 30. jūnijā		2015. gada 31. decembrī	
	'000 EUR	Daļu skaits	'000 EUR	Daļu skaits
Parastās kapitāldaļas	142,287	101,633,700	142,287	101,633,700
Priekšrocību akcijas	26,629	19,020,308	26,629	19,020,308
Emitēts kapitāls	168,916		168,916	
Akcija emisijas uzcelojums	52,543		52,543	

Parasto akciju turētāju struktūra nav mainījies kopš 2015. gada 31. decembra. Vienas akcijas nominālvērtība ir 1.40 eiro.

31 Saistības un garantijas

	2016. gada 30. jūnijā		2015. gada 31. decembrī	
	'000 EUR	'000 EUR	'000 EUR	'000 EUR
	Koncerns	Banka	Koncerns	Banka
Līgumā noteiktā summa				
Kredīti un kredītlinijas	6,395	13,453	14,396	18,515
Kredītkartes	7,254	7,255	9,027	9,028
Neizmantotais overdrafts	20,998	20,998	11,435	11,435
Garantijas un akreditīvi	8,180	8,180	9,779	9,779
Kopā	42,827	49,886	44,637	48,757

32 Informācija par tiesas procesiem

Veicot uzņēmējdarbību, Banka ir pakļauta riskam tikt iesaistītai tiesvedībā. 2016. gada 30. jūnijā pret Banku notika 11 tiesvedības procesi. Šo procesu ietvaros notiek tiesvedība par kopējo summu EUR 3,514 tūkstošu apmērā (2015. gada 31. decembrī: EUR 3,329 tūkstoši). 2016. gada 30. jūnijā un 2015. gada 31. decembrī uzkrājumi netika izveidoti, jo Bankas vadība, balstoties uz profesionālu padomu, uzskata, ka šo procesu rezultātā Bankai nevarētu rasties zaudējumi.

Papildus iepriekš minētajam pret Banku tiek veikta izmeklēšana saistībā ar aizdomām par tās līdzdalību trešo personu organizētās shēmās ar nodomu izvairīties no nodokļu nomaksas. Bankas vadība ir pārliecināta, ka šādām aizdomām nav pamata, un uzkrājumi iespējamiem zaudējumiem nav izveidoti.

33 Atpakaļatpirkšanas darījumi (reverse repo)

	2016. gada 30. jūnijā '000 EUR Koncerns	2016. gada 30. jūnijā '000 EUR Banka	2015. gada 31. decembrī '000 EUR Koncerns	2015. gada 31. decembrī '000 EUR Banka
Nomura International plc	88,946	88,946	88,554	88,554
Merrill Lynch International	45,144	45,144	-	-
Brissard International	12	12	12	12
Kopā	134,102	134,102	88,566	88,566

34 Pēc pašu kapitāla metodes atspoguļotās sabiedrības

Koncernam pieder šādi ieguldījumi asociētajās sabiedrībās. Abas asociētās sabiedrības sniedz transporta informācijas pakalpojumus, un to aktīvi sastāv galvenokārt no pamatlīdzekļiem, kas nepieciešami darbībai. Kopējie aktīvi un ienākumi nav būtiski Koncerna līmenī.

Nosaukums	Reģistrācijas valsts	Darbības veids	2016. gada 30. jūnijā		2015. gada 31. decembrī	
			Ieguldījums %	Ieguldījuma vērtība	Ieguldījums %	Ieguldījuma vērtība
AED Real Service SIA	Latvija	Dzelzceļa informatīvie pakalpojumi	43.00%	9	43.00%	21
Dzelzceļa tranzīts SIA	Latvija	Dzelzceļa informatīvie pakalpojumi	49.12%	-	49.12%	-
Kopā				9		21

35 Darījumi ar saistītajām pusēm

Par saistītajām pusēm tiek uzskatīti Bankas akcionāri, kuriem ir būtiska ietekme pār Banku, citas sabiedrības, kurās viņiem ir izšķiroša ietekme, padomes un valdes locekļi, augstākās vadības pārstāvji, viņu tuvi radnieki un uzņēmumi, kuros viņiem ir izšķiroša ietekme, kā arī asociētās sabiedrības.

’000 EUR	2016. gada 30. jūnijā			2015. gada 31. decembrī		
	Meitas sabiedrības un asociētās sabiedrības	Augstākā vadība	Pārējie radniecīgie uzņēmumi	Meitas sabiedrības un asociētās sabiedrības	Augstākā vadība	Pārējie radniecīgie uzņēmumi
Kredīti (neto)	103,726	283	17,086	102,215	319	18,357
Noguldījumi	29,416	23,404	41,030	22,055	22,998	31,632
Emitētie parāda vērtspapīri	-	307	-	1,001	153	-
Saistības un garantijas	7,056	782	156	4,119	819	136
	2016. gada 30. jūnijā			2015. gada 30. jūnijā		
Procentu ienākumi	2,895	6	453	2,999	7	489
Procentu izdevumi	-	572	493	-	777	539

Atbildība par darbu, kas iekļauta administrācijas izmaksu sastāvā (skat. 13. piezīmi):

	Seši mēneši, kas noslēdzās 30. jūnijā			
	2016 ’000 EUR Koncerns	2016 ’000 EUR Banka	2015 ’000 EUR Koncerns	2015 ’000 EUR Banka
Padomes locekļi	106	88	110	110
Valdes locekļi	988	740	2,493	1,916
	1,094	828	2,603	2,026

36 Finanšu instrumentu patiesā vērtība

(a) Patiesajā vērtībā novērtēti finanšu instrumenti

Tabulā analizēti patiesajā vērtībā novērtēti finanšu instrumenti pārskata perioda beigās pa līmeņiem patiesās vērtības hierarhijā, saskaņā ar kuru kategorizēts patiesās vērtības novērtējums.

Koncerns

2016. gada 30. jūnijā	1. līmenis	2. līmenis	3. līmenis	Kopā
Finanšu aktīvi				
Pārdošanai pieejami aktīvi	561,114	-	4,315	565,429
Patiesajā vērtībā novērtētie finanšu aktīvi ar atspoguļojumu peļņas vai zaudējumu aprēķinā	14,625	860	-	15,485
Finanšu saistības				
Patiesajā vērtībā novērtētas finanšu saistības ar atspoguļojumu peļņas vai zaudējumu aprēķinā	-	274	-	274

2015. gada 31. decembrī	1. līmenis	2. līmenis	3. līmenis	Kopā
Finanšu aktīvi				
Pārdošanai pieejami aktīvi	456,380	191	27,493	484,064
Patiesajā vērtībā novērtētie finanšu aktīvi ar atspoguļojumu peļņas vai zaudējumu aprēķinā	15,481	958	-	16,439
Finanšu saistības				
Patiesajā vērtībā novērtētas finanšu saistības ar atspoguļojumu peļņas vai zaudējumu aprēķinā	-	19	-	19

Banka

2016. gada 30. jūnijā	1. līmenis	2. līmenis	3. līmenis	Kopā
Finanšu aktīvi				
Pārdošanai pieejami aktīvi	575,040	-	34,899	609,939
Patiesajā vērtībā novērtētie finanšu aktīvi ar atspoguļojumu peļņas vai zaudējumu aprēķinā	184	860	-	1,044
Finanšu saistības				
Patiesajā vērtībā novērtētas finanšu saistības ar atspoguļojumu peļņas vai zaudējumu aprēķinā	-	274	-	274

2015. gada 31. decembrī	1. līmenis	2. līmenis	3. līmenis	Kopā
Finanšu aktīvi				
Pārdošanai pieejami aktīvi	470,027	-	59,762	529,789
Patiesajā vērtībā novērtētie finanšu aktīvi ar atspoguļojumu peļņas vai zaudējumu aprēķinā	183	983	-	1,166
Finanšu saistības				
Patiesajā vērtībā novērtētas finanšu saistības ar atspoguļojumu peļņas vai zaudējumu aprēķinā	-	19	-	19

Patiesās vērtības hierarhijas 3. līmenī ir klasificētas RB Opportunity fund daļas un atsevišķas akcijas, kuru patiesā vērtība ir noteikta, balstoties uz to pamatā esošo aktīvu, galvenokārt nekustamo īpašumu, aplēsto patieso vērtību.

36 Finanšu instrumentu patiesā vērtība, turpinājums

(b) Patiesajā vērtībā novērtēti finanšu instrumenti

Tabulā analizēta patiesajā vērtībā novērtēto finanšu instrumentu patiesā vērtība pa līmeņiem patiesās vērtības hierarhijā, kurā klasificēts katrs patiesās vērtības novērtējums.

Koncerns

2016. gada 30. jūnijā	1. līmenis '000 EUR	2. līmenis '000 EUR	3. līmenis '000 EUR	Patiesā vērtība kopā '000 EUR	Uzskaites vērtība kopā '000 EUR
Finanšu aktīvi					
Kase un prasības pret Latvijas Banku	-	-	718,887	718,887	718,887
Kredīti un debitoru parādi no kredītiestādēm	-	-	710,227	710,227	710,227
Kredīti un debitoru parādi	-	-	1,024,737	1,024,737	1,024,737
Atpakaļatpirkšanas darījumi (reverse repo)	-	-	134,102	134,102	134,102
Līdz termiņa beigām turēti ieguldījumi	244,679	-	-	244,679	269,775
Pārējie finanšu aktīvi	-	-	5,603	5,603	5,603
Finanšu saistības					
Saistības pret Latvijas Banku	-	-	120,000	120,000	120,000
Saistības pret kredītiestādēm	-	-	39,717	39,717	39,717
Noguldījumi	-	-	2,884,668	2,884,668	2,884,668
Emitētie parāda vērtspapīri	-	-	56,078	56,078	56,078
Citas finanšu saistības	-	-	5,246	5,246	5,246
2015. gada 31. decembrī					
Finanšu aktīvi					
Kase un prasības pret Latvijas Banku	-	-	881,868	881,868	881,868
Kredīti un debitoru parādi no kredītiestādēm	-	-	841,210	841,210	841,210
Kredīti un debitoru parādi	-	-	1,101,772	1,101,772	1,101,772
Atpakaļatpirkšanas darījumi (reverse repo)	-	-	88,566	88,566	88,566
Līdz termiņa beigām turēti ieguldījumi	222,111	-	-	222,111	220,510
Pārējie finanšu aktīvi	-	-	7,516	7,516	7,516
Finanšu saistības					
Saistības pret kredītiestādēm	-	-	50,390	50,390	50,390
Noguldījumi	-	-	3,203,992	3,203,992	3,203,992
Emitētie parāda vērtspapīri	-	-	55,784	55,784	55,784
Citas finanšu saistības	-	-	2,253	2,253	2,253

Amortizētajās iegādes izmaksās novērtēto finanšu aktīvu un saistību, izņemot līdz termiņa beigām turētus finanšu instrumentus, patiesā vērtība ir novērtēta, izmantojot diskontētās naudas plūsmas. Diskontēšanas likme ir atvasināta no tirgus procentu likmes, kas ir koriģēta attiecīgi riskam, kas ir saistīts ar atsevišķiem instrumentiem. Līdz termiņa beigām turēto ieguldījumu patiesā vērtība ir novērtēta, izmantojot atsevišķu instrumentu tirgus cenu.

36 Finanšu instrumentu patiesā vērtība, turpinājums

Banka

2016. gada 30. jūnijā	1. līmenis '000 EUR	2. līmenis '000 EUR	3. līmenis '000 EUR	Patiesā vērtība kopā '000 EUR	Uzskaites vērtība kopā '000 EUR
Finanšu aktīvi					
Kase un prasības pret Latvijas Banku	-	-	718,846	718,846	718,846
Kredīti un debitoru parādi no kredītiestādēm	-	-	709,690	709,690	709,690
Kredīti un debitoru parādi	-	-	1,077,979	1,077,979	1,077,979
Atpakaļatpirkšanas darījumi (reverse repo)	-	-	134,102	134,102	134,102
Līdz termiņa beigām turēti ieguldījumi	241,926	-	-	241,926	266,858
Pārējie finanšu aktīvi	-	-	4,960	4,960	4,960
Finanšu saistības					
Saistības pret Latvijas Banku	-	-	120,000	120,000	120,000
Saistības pret kredītiestādēm	-	-	39,716	39,716	39,716
Noguldījumi	-	-	2,912,301	2,912,301	2,912,301
Emitētie parāda vērtspapīri	-	-	56,078	56,078	56,078
Citas finanšu saistības	-	-	5,246	5,246	5,246
2015. gada 31. decembrī					
Finanšu aktīvi					
Kase un prasības pret Latvijas Banku	-	-	881,816	881,816	881,816
Prasības pret kredītiestādēm	-	-	840,803	840,803	840,803
Kredīti un debitoru parādi	-	-	1,151,789	1,151,789	1,151,789
Atpakaļatpirkšanas darījumi (reverse repo)	-	-	88,566	88,566	88,566
Līdz termiņa beigām turēti finanšu instrumenti	219,507	-	-	219,507	217,901
Pārējie finanšu aktīvi	-	-	6,104	6,104	6,104
Finanšu saistības					
Saistības pret kredītiestādēm	-	-	49,710	49,710	49,710
Noguldījumi	-	-	3,231,558	3,231,558	3,231,558
Emitētie parāda vērtspapīri	-	-	56,785	56,785	56,785
Citas finanšu saistības	-	-	101	101	101

37 Darbības segmenti

Koncernam ir četri turpmāk aprakstītie atskaišu segmenti, kas ir Koncerna stratēģiskā biznesa struktūrvienības. Stratēģiskās biznesa struktūrvienības piedāvā dažādus produktus un pakalpojumus, un tās tiek pārvaldītas atsevišķi, balstoties uz Koncerna pārvaldības un iekšējās ziņojumu sagatavošanas struktūru.

Koncerna augstākā vadība vismaz reizi mēnesī izskata katras stratēģiskā biznesa struktūrvienības iekšējos vadības ziņojumus.

Turpmāk sniegtais apkopojums raksturo darbību katrā Koncerna darbības segmentā:

Kreditēšana un ieguldījumi	Ietver komerc kredītus klientiem, tirdzniecības finansēšanu, privātpersonu hipotekāros kredītus un citus finanšu produktus un ieguldījumus.
Klientu apkalpošana	Ietver vispārīgas bankas darbības, klientu maksājumus, kredītkaršu darījumus un citus darījumus ar visiem klientiem.
Finanšu tirgi un uzkrājumi	Ietver klientu aktīvu pārvaldības produktus, piemēram, fondus, klientu vērtspapīru brokera pakalpojumus, klientu finansēšanu atpirkšanas darījumu ietvaros un bankas darbības finansēšanu, izmantojot klientu noguldījumus, likviditātes pārvaldību, ārvalstu valūtas maiņu, parāda vērtspapīru emitēšanu, ieguldījumus likvīdos aktīvos, piemēram, īstermiņa noguldījumos un uzņēmumu un valdības vērtspapīros.
Ieguldījumi un nebankas segmenti	Ietver Koncerna meitas sabiedrību darbību un ienākumus no nebankas aktivitātēm, ieskaitot nekustamā īpašuma īri un nomas biznesu.

Informācija par katra atskaišu segmenta rezultātiem sniegta turpmāk. Rezultāti tiek izvērtēti, balstoties uz segmenta peļņu pirms nodokļiem saskaņā ar iekšējiem vadības ziņojumiem, ko izskata Koncerna augstākā vadība. Segmentu peļņa tiek izmantota, lai izvērtētu segmentu darbību, jo vadība uzskata, ka šī informācija ir noderīga, lai izvērtētu atsevišķu segmentu rezultātus attiecībā pret citām sabiedrībām, kas darbojas šajās nozarēs. Starpssegmentu cenas tiek noteiktas, balstoties uz resursu izmaksu kompensēšanu un aprēķinu, kas balstīts uz vadības veikto riska līmeņa novērtējumu.

37 Darbības segmenti, turpinājums

Tabulā ir uzrādīta Koncerna darbības segmentu bruto ieņēmumu un finanšu aktīvu un finanšu saistību valūtas struktūra sešu mēnešu periodā, kas noslēdzās 2016. gada 30. jūnijā, kā arī Koncerna finanšu aktīvi un saistības 2016. gada 30. jūnijā:

`000 EUR	Kreditēšana un ieguldījumi	Klientu apkalpošana	Finanšu tirgi un uzkrājumi	Ieguldījumi un nebankas segmenti	Kopā
Ārēji ieņēmumi					
Neto procentu ienākumi	32,708	134	(619)	6,791	39,014
Neto komisijas naudas ienākumi	(68)	18,384	1,935	48	20,299
Neto peļņa no patiesajā vērtībā novērtētiem finanšu instrumentiem ar atspoguļojumu peļņas vai zaudējumu aprēķinā	-	-	15	1,117	1,132
Ārvalstu valūtu tirdzniecības un pārvērtēšanas neto ienākumi	-	1,952	8,798	234	10,984
Neto realizētā peļņa no pārdošanai pieejamiem aktīviem	-	30,959	178	-	31,137
Peļņas daļa no pašu kapitālā uzskaitītiem ieguldījumiem (atskaitot uzņēmuma ienākuma nodokli)	-	-	-	(12)	(12)
Citi ienākumi / (izdevumi)	364	(20)	103	3,426	3,873
Starpsegmentu ieņēmumi	(15,372)	4,083	11,289	-	-
Segmentu ieņēmumi kopā	17,632	55,492	21,699	11,604	106,427
Zaudējumi no vērtības samazināšanās	(14,322)	-	-	(186)	(14,508)
Darbības segmentu peļņa pirms nodokļiem	(2,422)	43,915	17,923	(3,354)	56,062
Segmenta aktīvi	878,512	77,202	2,424,577	143,496	3,523,787
Segmenta saistības	-	2,416,200	681,861	2,676	3,100,737

37 Darbības segmenti, turpinājums

Tabulā ir uzrādīta Koncerna darbības segmentu bruto ieņēmumu un finanšu aktīvu un finanšu saistību valūtas struktūra sešu mēnešu periodā, kas noslēdzās 2015. gada 30. jūnijā, kā arī Koncerna finanšu aktīvi un saistības 2015. gada 30. jūnijā:

`000 EUR	Kreditēšana un ieguldījumi	Klientu apkalpošana	Finanšu tirgi un uzkrājumi	Ieguldījumi un nebankas segmenti	Kopā
Ārēji ieņēmumi					
Neto procentu ienākumi	37,294	86	(2,260)	5,745	40,865
Neto komisijas naudas ienākumi	(402)	19,476	1,724	145	20,943
Neto peļņa no patiesajā vērtībā novērtētiem finanšu instrumentiem ar atspoguļojumu peļņas vai zaudējumu aprēķinā	-	-	65	339	404
Ārvalstu valūtu tirdzniecības un pārvērtēšanas neto ienākumi	-	2,243	10,058	(814)	11,487
Neto realizētā peļņa no pārdošanai pieejamiem aktīviem	9	-	110	-	119
Zaudējumu daļa no pašu kapitālā uzskaitītiem ieguldījumiem (atskaitot uzņēmuma ienākuma nodokli)	-	-	-	(4)	(4)
Citi ienākumi / (izdevumi)	271	161	11	2,720	3,163
Starpsegmentu ienākumi	(13,272)	3,432	9,840	-	-
Segmentu ieņēmumi kopā	23,900	25,398	19,548	8,131	76,977
Zaudējumi no vērtības samazināšanās	(8,325)	(14)	-	(314)	(8,653)
Atskaišu segmentu peļņa pirms nodokļiem	24,552	11,544	5,838	(619)	41,315
Segmenta aktīvi	926,594	67,608	2,578,131	145,135	3,717,468
Segmenta saistības	-	2,695,051	612,686	2,448	3,310,185

37 Darbības segmenti, turpinājums

	<u>2016. gada 30. jūnijā</u> <u>'000 EUR</u>	<u>2015. gada 30. jūnijā</u> <u>'000 EUR</u>
Pamatdarbības ienākumi		
Segmentu ieņēmumi kopā	106,427	76,977
Pārējās summas	-	-
Konsolidētie ieņēmumi	106,427	76,977
Peļņa vai zaudējumi		
Segmentu peļņa vai zaudējumi kopā	56,062	41,315
Pārējās summas	-	-
Konsolidētā peļņa pirms uzņēmumu ienākuma nodokļa	56,062	41,315
	<u>2016. gada 30. jūnijā</u> <u>'000 EUR</u>	<u>2015. gada 31. decembrī</u> <u>'000 EUR</u>
Aktīvi		
Segmentu aktīvi kopā	3,523,787	3,717,468
Pārējās summas	75,440	76,685
Konsolidētās kopsummas	3,599,227	3,794,153
Saistības		
Segmentu saistības kopā	3,100,737	3,310,185
Pārējās summas	34,127	27,099
Konsolidētās kopsummas	3,134,864	3,337,284

Pārējās aktīvu summas: Pamatlīdzekļi, nemateriālie ieguldījumi, pārdošanai turēti ilgtermiņa ieguldījumi, ienākuma nodokļa aktīvs, atliktā nodokļa aktīvs un pārējie aktīvi (izņemot pārņemtās kredītu ķīlas).

Pārējās saistību summas: Ienākuma nodokļa saistības, atliktā nodokļa saistības un citas saistības.

38 Ieguldījumi citās sabiedrībās

(a) Nekontrolējoša līdzdalība meitas sabiedrībās

Tabulā ir apkopota informācija par katru Koncerna meitas sabiedrību, kurā pastāv būtiska nekontrolējoša līdzdalība ("NL"), pirms Koncerna uzņēmumu savstarpējo darījumu izslēgšanas 2016. gada 30. jūnijā par 6 mēnešu periodu, kas noslēdzās 2016. gada 30. jūnijā:

`000 EUR	InCredit Group SIA	RAM Fund- FI High Yield USD	RAM Fund- Fixed income Investment grade USD	Citas meitas sabiedrības	Kopā
Nekontrolējošās līdzdalības daļa	49.00%	36.04%	62.74%		
Patiesajā vērtībā novērtētie finanšu instrumenti ar atspoguļojumu peļņas vai zaudējumu aprēķinā	-	5,523	8,581		
Kredīti	32,600	-	-		
Prasības pret kredītiestādēm	-	1,275	3,586		
Pārējie aktīvi	1,112	-	-		
Saistības pret finanšu iestādēm	(25,754)	-	-		
Noguldījumi	(1,920)	-	-		
Pārējās saistības	(2,594)	(7)	(8)		
Neto aktīvi	3,444	6,791	12,159		
Nekontrolējošās līdzdalības uzskaites vērtība	1,688	2,447	7,629	1,035	12,799
Ieņēmumi	3,778	556	511		
Peļņa pēc nodokļiem	655	347	167		
Visaptverošie ienākumi kopā	655	347	167		
Peļņa/(zaudējumi), kas attiecināmi uz nekontrolējošo līdzdalību	321	125	105	(68)	483
Naudas plūsma pamatdarbības rezultātā	501	153	1,038		
Naudas plūsma no ieguldījumu darbības	(28)	-	-		
Naudas plūsma no finansēšanas darbības rezultātā pirms dividenžu izmaksas NL	1,303	(681)	(566)		
Naudas plūsma finansēšanas darbības rezultātā - dividenžu izmaksa NL	(397)	(681)	(566)		
Naudas un tās ekvivalentu neto palielinājums/ (samazinājums)	76	(528)	472		

38 Ieguldījumi citās sabiedrībās, turpinājums

Tabulā ir apkopota informācija par katru Koncerna meitas sabiedrību, kurā pastāv būtiska nekontrolējoša līdzdalība ("NL"), pirms Koncerna uzņēmumu savstarpējo darījumu izslēgšanas 2015. gada 31. decembrī par 6 mēnešu periodu, kas noslēdzās 2015. gada 30. jūnijā:

`000 EUR 2015. gada 31. decembrī	InCredit Group SIA	RAM Fund- Fixed income High Yield USD	Citas meitas sabiedrības	Kopā
Nekontrolējošās līdzdalības daļa	49.00%	42.10%		
Patiesajā vērtībā novērtētie finanšu instrumenti ar atspoguļojumu peļņas vai zaudējumu aprēķinā	-	5,404		
Kredīti	31,915	-		
Prasības pret kredītiestādēm	-	1,847		
Pārējie aktīvi	981	-		
Saistības pret finanšu iestādēm	(24,757)	-		
Noguldījumi	(1,004)	-		
Pārējās saistības	(2,588)	(12)		
Neto aktīvi	4,547	7,239		
Nekontrolējošās līdzdalības uzskaites vērtība	2,228	3,048	8,572	13,848
Par sešu mēnešu periodu, kas noslēdzās 2015. gada 30. jūnijā				
Ieņēmumi	3,735	325		
Peļņa pēc nodokļiem	651	790		
Visaptverošie ienākumi kopā	651	790		
Peļņa/(zaudējumi), kas attiecināmi uz nekontrolējošo līdzdalību	319	274	(172)	421
Naudas plūsma pamatdarbības rezultātā	(1,330)	(463)		
Naudas plūsma no ieguldījumu darbības	(65)	-		
Naudas plūsma no finansēšanas darbības rezultātā pirms dividenžu izmaksas NL	1,465	1,951		
Naudas plūsma finansēšanas darbības rezultātā - dividenžu izmaksa NL	1,465	1,951		
Naudas un tās ekvivalentu neto palielinājums/ (samazinājums)	70	1,488		

38 Ieguldījumi citās sabiedrībās, turpinājums

Koncerns tur ieguldījumu fondu vienības, attiecībā uz kurām tas darbojas kā aktīvu pārvaldes sabiedrība, t.i., tam ir ietekme pār atsevišķiem ieguldījumu lēmumiem atbilstoši fondu prospektos aprakstītajai ieguldījumu stratēģijai. Koncerns saņem fiksētu komisijas maksu par aktīvu pārvaldi un turētājbankas pakalpojumu sniegšanu. 2016. gada 30. jūnijā un 2015. gada 31. decembrī Koncerns novērtēja, ka tam ir kontrole pār ieguldījumu fondiem un ka šie fondi ir jākonsolidē. Fondu vienības tiek regulāri tirgotas, un periodā, kas noslēdzās 2016. gada 30. jūnijā, tirdzniecības rezultāts bija nekontrolējošās līdzdalības neto samazinājums par EUR 699 tūkstošiem (2015. gadā: pieaugums par EUR 9,584 tūkstošiem).

39 Finanšu riska jūtīguma izmaiņas

Bankas un Koncerna pārskata perioda neto peļņas un pārējo visaptverošo ienākumu jūtība pret izmaiņām ārvalstu valūtas maiņas kursos, pamatojoties uz 2016. gada 30. jūnijā un 2015. gada 31. decembrī esošajām pozīcijām, un scenārijs 5% izmaiņām USD uz EUR maiņas kursos, pārējiem mainīgajiem saglabājoties nemainīgiem, ir šāds:

Koncerns '000 EUR	2016. gada 30. jūnijā		2015. gada 31. decembrī	
	Pārskata perioda peļņa	Pārējie visaptverošie ienākumi	Pārskata perioda peļņa	Pārējie visaptverošie ienākumi
5% USD vērtības pieaugums pret EUR	386	12	(1,106)	10
5% USD vērtības samazinājums pret EUR	(386)	(12)	1,106	(10)
Banka '000 EUR	2016. gada 30. jūnijā		2015. gada 31. decembrī	
	Pārskata perioda peļņa	Pārējie visaptverošie ienākumi	Pārskata perioda peļņa	Pārējie visaptverošie ienākumi
5% USD vērtības pieaugums pret EUR	(891)	709	(219)	693
5% USD vērtības samazinājums pret EUR	891	(709)	219	(693)

Bankas un Koncerna pārskata gada neto peļņas un pašu kapitāla jūtība pret izmaiņām vērtspapīru cenās, pamatojoties uz 2016. gada 30. jūnijā un 2015. gada 31. decembrī esošajām pozīcijām, un scenārijs 5% izmaiņām vērtspapīru cenās, pārējiem mainīgajiem saglabājoties nemainīgiem, ir šāds:

Koncerns '000 EUR	2016. gada 30. jūnijā		2015. gada 31. decembrī	
	Pārskata perioda peļņa	Pārējie visaptverošie ienākumi	Pārskata perioda peļņa	Pārējie visaptverošie ienākumi
5% pieaugums vērtspapīru cenās	731	28,271	774	24,203
5% samazinājums vērtspapīru cenās	(731)	(28,271)	(774)	(24,203)
Banka '000 EUR	2016. gada 30. jūnijā		2015. gada 31. decembrī	
	Pārskata perioda peļņa	Pārējie visaptverošie ienākumi	Pārskata perioda peļņa	Pārējie visaptverošie ienākumi
5% pieaugums vērtspapīru cenās	9	30,497	9	26,489
5% samazinājums vērtspapīru cenās	(9)	(30,497)	(9)	(26,489)

40 Ieguldījumu meitas uzņēmumos pārdošana

2016. gadā, meitas sabiedrības akciju/daļu pārdošanas rezultātā pārdošanas datumā notika šādas izmaiņas Koncerna aktīvos un saistībās:

'000 EUR

	RB Commercial Consulting Co Ltd
	'000 EUR
Aktīvi	
Prasības pret kredītiestādēm	1
Pamatlīdzekļi	2
Pārējie aktīvi	17
Saistības	
Saistības pret kredītiestādēm	-
Pārējie pasīvi	(26)
Neto identificējamie aktīvi un saistības	(6)
Attiecināma uz Bankas akciju turētājiem	(6)
Saņemtā atlīdzība	-

41 Meitas sabiedrību kapitāldaļu iegāde

2016. gadā RB Investments Ltd (Bankas meitas sabiedrība) iegādājās meitas sabiedrību:

	SIA Penrox Petroleum
Iegādes datums	28.01.2016
Iegādātās akcijas %	100%

Meitas sabiedrības akciju/daļu iegādes rezultātā iegādes datumā notika šādas izmaiņas Koncerna aktīvos un saistībās:

'000 EUR	SIA Penrox Petroleum
Aktīvi	
Prasības pret kredītiestādēm	1
Pamatlīdzekļi	-
Ieguldījumu īpašumi	464
Pārējie aktīvi	397
Saistības	
Saistības pret kredītiestādēm	(312)
Noguldījumi	(22)
Pārējās saistības	(420)
Neto identificējamie aktīvi un saistības	108
Neto identificētie aktīvi un saistības, kas attiecināmas uz Bankas akcionāriem	108
Identificēto aktīvu koriģētā vērtība	-
Peļņa no izdevīga iegādes darījuma	(98)
Atlīdzība	10

Ieguldījumu īpašumu iegāde ar meitas sabiedrību iegādes starpniecību

28.01.2016 Koncerns iegādājās 100% Penrox Petroleum SIA kapitāldaļu. Uzņēmums pārvalda ieguldījumu īpašumu Rīgas rajonā. Ieguldījumu īpašums tiek novērtēts patiesajā vērtībā, balstoties uz neatkarīga vērtētāja ziņojumu.