

RIETUMU Banka AS

Saīsinātie starpperioda finanšu pārskati
par sešu mēnešu periodu, kas noslēdzās
2010. gada 30. jūnijā

Saturs

Vadības ziņojums	2
Neatkarīgu revidentu ziņojums	4
Saīsinātais starpperioda peļņas vai zaudējumu aprēķins	6
Saīsinātais starpperioda apvienoto ienākumu pārskats	7
Saīsinātais starpperioda finanšu stāvokļa pārskats	8
Saīsinātais starpperioda naudas plūsmas pārskats	9
Saīsinātais starpperioda pašu kapitāla izmaiņu pārskats	10
Bankas saīsināto starpperioda finanšu pārskatu pielikumi	11-28

Vadības ziņojums

Darbības rezultāti

2010. gada pirmajā pusgadā A/S „Rietumu banka” saglabāja līderpozīcijas Latvijas banku sektorā pēc peļņas un efektivitātes rādītājiem par spīti joprojām jūtamaī krīzes ietekmei uz Latvijas ekonomiku.

Īstenojot paplašināšanās stratēģiju, kuras mērķis ir sniegt augstas klases banku pakalpojumus uzņēmumiem un turīgām privātpersonām Krievijā, Baltkrievijā, kā arī NVS un Eiropas valstīs, Rietumu banka iegādājās Parex bankas meitas uzņēmumu Baltkrievijā Parex Leasing. Banka paplašināja pakalpojumu klāstu līzīngā jomā un turpināja finansēt jaunus projektus ražošanas, celtniecības un transporta sektoros, pārtikas rūpniecībā, tirdzniecībā un citās jomās.

Starptautiskās attīstības jomā jāatzīmē, ka Bankas pārstāvniecības Baltkrievijas galvaspilsētā Minskā akreditācija tika pagarināta vēl uz trīs gadiem.

Gada otrajā ceturksnī Banka nomaksāja pēdējo sindicēto aizdevumu 120 miljonu EUR apmērā, kas 2007. gada jūnijā tika piesaistīts uzņēmumu kreditēšanai. Pašlaik Bankai nav sindicēto kredītsaistību.

Nemot vērā starptautiskās tirdzniecības apjomu pieaugumu un pieaugušo klientu pieprasījumu pēc eksporta-importa operāciju finansēšanas, Banka turpināja paplašināt tirdzniecības finansēšanas pakalpojumu klāstu. Banka ir sākusi piedāvāt termiņnoguldījumus Krievijas rubļos.

Jauni pakalpojumi ir tikuši ieviesti bankas tehnoloģiju attīstības programmas ietvaros, t.i., maksājumu un noguldījumu veikšana pa tālruni, izmantojot bankas jauno klientu identificēšanas sistēmu „Rietumu ID”. Ar jaunās sistēmas palīdzību „Rietumu ID” klienti tagad var attālināti veikt virkni banku operāciju – papildināt maksājumu karšu kontus, investīciju un krājkontus, sekot līdzi saviem darījumiem ar vērtspapīriem. Šis pakalpojums ir pieejams gandrīz 24 stundas diennaktī.

Gada pirmajā ceturksnī ir notikušas izmaiņas Bankas akcionāru un vadības struktūrā. Pazīstamais Lielbritānijas biznesmenis no Honkongas Balrams Čenrai ir kļuvis par Bankas akcionāru, iegādājoties 5% akciju. Pavasarī Bankas padomē sāka darbu kvalificētais sabiedrisko attiecību un finanšu marketinga speciālists no Krievijas Aleksandrs Gafīns.

Rietumu bankas labdarības fonds turpināja izskatīt un atbalstīt sociālos projektus bērnu un veselības aprūpē, mākslā un kultūrā, izglītībā un sportā. Piemēram, fonds finansēja P.Jurjāņa Mūzikas skolas ēkas renovācijas darbus, sponsorēja Latvijas žurnālistu savienības balvu par profesionāliem sasniegumiem biznesa žurnālistikā, atbalstīja 27. Rīgas velomaratonu, kā arī gada balvas labākajām Bērnu klīniskās universitātes slimnīcas māsiņām un citus sociāli nozīmīgus projektus.

Finanšu rezultāti

	2010. gada 30. jūnijā (6 mēneši)	2009. gada 31. decembrī	2009. gada 30. jūnijā (6 mēneši)	2008. gada 31. decembrī	2008. gada 30. jūnijā (6 mēneši)
Perioda beigās (LVL'000)					
Kopā aktīvi	997,323	981,645	1,019,244	1,117,276	1,133,384
Nebanku sektora klientiem izsniegtie kredīti	532,269	490,471	534,444	571,057	603,631
Saistības pret klientiem	803,944	681,521	602,891	670,611	763,060
Kapitāls un rezerves	136,745	132,757	134,535	132,497	125,610
Pārskata periodā (LVL'000)					
Peļņa pirms uzņēmuma ienākuma nodokļa	2,856	9,810	8,669	23,411	13,881
Pārskata perioda peļņa	2,023	8,137	7,103	20,494	12,175
Pamatdarbības ienākumi	23,081	50,716	26,483	67,750	30,328
Kapitāla pietiekamība	17.67% 17.95% ¹	17.39%	15.68%	14.72%	13.99%

¹ – Kapitāla pietiekamības rādītājs, ieskaitot 6 mēnešu peļņu (pēc Finanšu un kapitāla tirgus komisijas atļaujas saņemšanas)



KPMG Baltics SIA
Vesetas iela 7
Rīga LV 1013
Latvija

Tālrunis +371 670 380 00
Fakss +371 670 380 02
Internets: www.kpmg.lv

Neatkarīgu revidentu ziņojums

RIETUMU Banka AS akcionāriem

Esam veikuši pievienotās Rietumu Banka AS saīsinātās starpperioda finanšu informācijas, kas ietver saīsināto starpperioda pārskatu par finanšu stāvokli 2010. gada 30. jūnijā, saīsināto starpperioda peļņas vai zaudējumu aprēķinu, saīsināto starpperioda visaptverošo ienākumu pārskatu, saīsināto starpperioda pašu kapitāla izmaiņu pārskatu un saīsināto starpperioda naudas plūsmas pārskatu par sešu mēnešu periodu, kas noslēdzās 2010. gada 30. jūnijā, kā arī saīsināto starpperioda finanšu pārskatu pielikumus, kas ietver būtiskāko grāmatvedības uzskaites politiku aprakstu un citas paskaidrojošas piezīmes no 6. līdz 28. lappusei, revīziju.

Vadības atbildība par finanšu informāciju

Vadība ir atbildīga par šīs saīsinātās starpperioda finanšu informācijas sagatavošanu un patiesu uzrādīšanu saskaņā ar 34. SGS „Starpperioda finanšu pārskati”, kā arī par tādas iekšējās kontroles sistēmas uzturēšanu, kāda saskaņā ar vadības viedokli ir nepieciešama, lai būtu iespējams sagatavot finanšu informāciju, kas nesatur būtiskas kļūdas krāpšanas vai kļūdu rezultātā.

Revidentu atbildība

Mēs esam atbildīgi par revidentu atzinuma sniegšanu par šo saīsināto starpposma finanšu informāciju, pamatojoties uz veikto revīziju. Revīzija tika veikta saskaņā ar Starptautiskajiem revīzijas standartiem. Šie standarti nosaka, ka mums ir jāievēro spēkā esošās ētikas prasības un revīzija jāplāno un jāveic tā, lai iegūtu pietiekamu pārliecību, ka starpposma finanšu informācija nesatur būtiskas neatbilstības.

Revīzijas laikā tiek veiktas procedūras, lai iegūtu revīzijas pierādījumus par starpposma finanšu informācijā ietvertajām summām un paskaidrojumiem. Piemēroto procedūru izvēle ir atkarīga no mūsu sprieduma, ieskaitot būtisku kļūdu riska starpposma finanšu informācijā, kas radies krāpšanas vai kļūdu dēļ, novērtējumu. Veicot riska novērtējumu, mēs apskatām iekšējās kontroles vidi, kas saistīta ar starpposma finanšu informācijas sagatavošanu un uzrādītās informācijas patiesumu, lai izstrādātu pastāvošajiem apstākļiem atbilstošas revīzijas procedūras, nevis lai sniegtu pārliecību par iekšējās kontroles sistēmas efektivitāti. Revīzija ietver arī pielietoto grāmatvedības principu un vadības izdarīto grāmatvedības pieņēmumu, kā arī vispārēju starpposma finanšu informācijas izvērtējumu.

Mēs uzskatām, ka iegūtie revīzijas pierādījumi dod pietiekošu un atbilstošu pamatojumu mūsu atzinumam.

Atzinums

Mūsaprāt, AS Rietumu Banka saīsinātā starpperioda finanšu informācija par sešu mēnešu periodu, kas noslēdzās 2010. gada 30. jūnijā, visos būtiskajos aspektos ir sagatavota saskaņā ar 34. SGS „Starpperioda finanšu pārskati”.

KPMG Baltics SIA
Licence Nr. 55



Stephen Young
Valdes priekšsēdētājs
Rīgā, Latvijā
2010. gada 23. augustā



Valda Užāne
Zvērināta revidente
Sertifikāta Nr. 4


**SAĪSINĀTAIS STARPPERIODA PEĻNAS VAI
ZAUDĒJUMU APRĒĶINS**

Par sešu mēnešu periodu, kas noslēdzās 2010. gada
30. jūnijā

		Seši mēneši, kas noslēdzās 30. jūnijā	
		2010	2009
Pielikums		'000 LVL	'000 LVL
Procentu ienākumi	7	15,575	21,995
Procentu izdevumi	7	(6,261)	(7,199)
Neto procentu ienākumi		9,314	14,796
Komisijas naudas ienākumi	8	6,925	7,224
Komisijas naudas izdevumi	9	(1,347)	(1,583)
Neto komisijas naudas ienākumi		5,578	5,641
Neto peļņa/(zaudējumi) no patiesajā vērtībā novērtētiem finanšu instrumentiem ar atspoguļojumu peļņas vai zaudējumu aprēķinā		295	60
Ārvalstu valūtu tirdzniecības un pārvērtēšanas neto ienākumi		4,277	4,025
Neto realizētā peļņa/(zaudējumi) no pārdošanai pieejamiem aktīviem		185	3
Pārējie ienākumi/(izdevumi), neto	10	3,432	1,958
Pamatdarbības ienākumi		23,081	26,483
Zaudējumi no vērtības samazināšanās	11	(11,273)	(8,321)
Administratīvie izdevumi		(8,952)	(9,493)
Peļņa pirms uzņēmuma ienākuma nodokļa		2,856	8,669
Uzņēmumu ienākuma nodoklis	12	(833)	(1,566)
Pārskata perioda peļņa		2,023	7,103

Pielikumi no 11. līdz 28. lapai ir neatņemama šo saīsināto starpperioda finanšu pārskatu sastāvdaļa.

Saīsinātos starpperioda finanšu pārskatus, kas sniegti no 6. līdz 28. lapai, parakstīja :



Leonīds Ešterkins
Padomes priekšsēdētājs



Aleksandrs Kaļinovskis
Valdes priekšsēdētājs


SAĪSINĀTAIS STARPPERIODA APVIENOTO IENĀKUMU PĀRSKATS

Par sešu mēnešu periodu, kas noslēdzās 2010. gada 30.
jūnijā

Pielikums	Seši mēneši, kas noslēdzās 30. jūnijā	
	2010 '000 LVL	2009 '000 LVL
Pārskata perioda peļņa	2,023	7,103
Pārējie apvienotie ienākumi		
Izmaiņas pārdošanai pieejamo finanšu aktīvu patiesajā vērtībā	17	129
Pārdošanai pieejamo finanšu aktīvu pārvērtēšanas rezerves samazinājums, atzīstot vērtības samazinājumu	17	-
Uzņēmumu ienākumu nodoklis, kas attiecas uz pārējo apvienoto ienākumu sastāvdaļām	12	(19)
Pārējie apvienotie ienākumi pārskata periodā	1,965	110
Apvienotie ienākumi pārskata periodā kopā	3,988	7,213

Pielikumi no 11. līdz 28. lapai ir neatņemama šo saīsināto starpperioda finanšu pārskatu sastāvdaļa.

Saīsinātos starpperioda finanšu pārskatus, kas sniegti no 6. līdz 28. lapai, parakstīja :



Leonīds Esterkins
Padomes priekšsēdētājs




Aleksandrs Kaļinovskis
Valdes priekšsēdētājs


**SAĪSINĀTAIS STARPPERIODA FINANŠU
STĀVOKĻA PĀRSKATS**

	Pielikums	2010. gada 30. jūnijā '000 LVL	2009. gada 31. decembrī '000 LVL
AKTĪVI			
Kase un prasības pret centrālo banku	13	121,828	38,980
Patiesajā vērtībā novērtētie finanšu instrumenti ar atspoguļojumu peļņas vai zaudējumu aprēķinā	14	36,460	74,199
Prasības pret kredītiestādēm	15	223,130	299,933
Kredīti	16	532,269	490,471
Pārdošanai pieejami finanšu aktīvi	17	22,974	22,786
Līdz termiņa beigām turēti ieguldījumi	18	4,482	5,385
Līdzdalība asociētajās un meitas sabiedrībās		20,997	15,997
Pamatlīdzekļi		4,921	5,376
Nemateriālie aktīvi		2,620	2,738
Ieguldījumu īpašums	19	5,777	5,803
Nodokļa aktīvs		23	1,803
Pārējie aktīvi	20	21,842	18,174
Kopā aktīvi		997,323	981,645
SAISTĪBAS, KAPITĀLS UN REZERVES			
Patiesajā vērtībā novērtētie finanšu instrumenti ar atspoguļojumu peļņas vai zaudējumu aprēķinā	14	675	356
Saistības pret kredītiestādēm	21	4,980	87,860
Klientu norēķinu konti un noguldījumi	22	803,944	681,521
Saistības, kas izriet no atpakaļpirkuma līgumiem	14,16	47,984	72,990
Uzkrājumi	26	448	382
Pārējie aizņēmumi	23	-	895
Atliktā nodokļa saistības		310	507
Pārējās saistības	24	2,237	4,377
Kopā pasīvi		860,578	848,888
Pamatkapitāls		100,000	100,000
Akciju emisijas uzcenojums		4,809	4,809
Ieguldījuma īpašumu pārvērtēšanas rezerve		1,754	1,754
Pārdošanai pieejamo aktīvu pārvērtēšanas rezerve		-	(1,965)
Pārējās rezerves		20,016	20,016
Nesadalītā peļņa		10,166	8,143
Kopā kapitāls un rezerves		136,745	132,757
Kopā saistības, kapitāls un rezerves		997,323	981,645
Saistības un ārpusbilances posteņi	25	47,169	55,898

Pielikumi no 11. līdz 28. lapai ir neatņemama šo saīsināto starpperioda finanšu pārskatu sastāvdaļa.

Saīsinātos starpperioda finanšu pārskatus, kas sniegti no 6. līdz 28. lapai, parakst ja:


Leonīds Ešteņkins
Padomes priekšsēdētājs


Aleksandrs Kaļinovskis
Valdes priekšsēdētājs

**SAĪSINĀTAIS STARPPERIODA NAUDAS PLŪSMAS
PĀRSKATS**

Par sešu mēnešu periodu, kas noslēdzās 2010. gada 30. jūnijā

	Seši mēneši, kas noslēdzās 30. jūnijā	
	2010 '000 LVL	2009 '000 LVL
NAUDAS PLŪSMA NO PAMATDARBĪBAS		
Peļņa pirms uzņēmuma ienākuma nodokļa	2,856	8,669
Nemateriālo aktīvu amortizācija un pamatlīdzekļu nolietojums	1,048	1,063
Uzkrājumu pieaugums/(samazinājums)	-	4
Zaudējumi no vērtības samazināšanās (atgūtās summas)	11,273	8,321
Naudas un tās ekvivalentu pieaugums pirms izmaiņām aktīvos un saistībās no pamatdarbības	15,177	18,057
Prasību pret kredītiestādēm (pieaugums)/samazinājums	23,978	(39,599)
Kredītu un debitoru parādu (pieaugums)/samazinājums	(59,833)	28,488
Pārdošanai pieejamo finanšu aktīvu (pieaugums)/samazinājums	3	(6,993)
Aktīvu un saistību, kas uzrādītas peļņas vai zaudējumu aprēķinā to patiesajā vērtībā, (pieaugums)	38,059	28,694
Pārējo aktīvu samazinājums	4,750	27,519
Saistību pret kredītiestādēm pieaugums/(samazinājums)	(83,337)	(5,274)
Saistību pret klientiem (samazinājums)	122,424	(67,720)
Debitoru parādu pieaugums/(samazinājums) saskaņā ar atpirkšanas līgumiem	(25,007)	(25,163)
Pārējo saistību pieaugums/(samazinājums)	(2,140)	(2,533)
Naudas un tās ekvivalentu samazinājums pamatdarbības rezultātā pirms uzņēmumu ienākuma nodokļa aprēķināšanas	34,074	(44,524)
Saņemta uzņēmumu ienākuma nodokļa pārmaksā	750	185
Neto nauda un tās ekvivalenti pamatdarbības rezultātā	34,824	(44,339)
NAUDAS PLŪSMA IEGULDĪJUMU DARBĪBAS REZULTĀTĀ		
Pamatlīdzekļu un nemateriālo ieguldījumu iegāde	(359)	(426)
Peļņa no pamatlīdzekļu realizācijas	10	287
Radniecīgo sabiedrību akciju un daļu iegāde	(5,000)	(300)
Ieguldījuma īpašuma iegāde	-	(63)
Summas, kas saņemtas, iestājoties līdz termiņa beigām turēto ieguldījumu dzēšanas termiņam	986	15,915
Naudas un tās ekvivalentu pieaugums ieguldījumu darbības rezultātā	(4,363)	15,413
NAUDAS PLŪSMA FINANSĒŠANAS DARBĪBAS REZULTĀTĀ		
Aizņēmumu (samazinājums)/pieaugums	(895)	(394)
Izmaksātas dividendes	-	(5,175)
Naudas un tās ekvivalentu samazinājums finansēšanas darbības rezultātā	(895)	(5,569)
Neto naudas plūsma pārskata periodā	29,566	(34,495)
Naudas un tās ekvivalenti perioda sākumā	13	245,046
Naudas un tās ekvivalenti perioda beigās	13	274,612

Pielikumi no 11. līdz 28. lapai ir neatņemama šo saīsināto starpperioda finanšu pārskatu sastāvdaļa.


SAĪSINĀTAIS STARPPERIODA PAŠU KAPITĀLA IZMAIŅU PĀRSKATS

Par sešu mēnešu periodu, kas noslēdzās 2010. gada 30. jūnijā

	Pamat- kapitāls	Akciju emisijas uzcenojums	Pārvēr- tēšanas rezerve	Pārdošanai pieejamo finanšu aktīvu pārvērtēšanas rezerve	Pārējās rezerves	Nesadalītā peļņa	Kapitāls kopā
	'000 LVL	'000 LVL	'000 LVL	'000 LVL	'000 LVL	'000 LVL	'000 LVL
2009. gada 1. janvārī	22,500	4,809	1,835	-	16	103,337	132,497
Izmaksātas dividendes	-	-	-	-	-	(5,175)	(5,175)
Apvienotie ienākumi kopā	-	-	-	110	-	7,103	7,213
2009. gada 30. jūnijā	22,500	4,809	1,835	110	16	105,265	134,535
Izmaksātas dividendes	-	-	-	-	-	(98,156)	(98,156)
Pamatkapitāla palielināšana	77,500	-	-	-	-	-	77,500
Rezerves kapitāla palielinājums	-	-	-	-	20,000	-	20,000
Apvienotie ienākumi kopā	-	-	(81)	(2,075)	-	1,034	(1,122)
2009. gada 31. decembrī	100,000	4,809	1,754	(1,965)	20,016	8,143	132,757
Apvienotie ienākumi kopā	-	-	-	1,965	-	2,023	3,988
2010. gada 30. jūnijā	100,000	4,809	1,754	-	20,016	10,166	136,745

Pielikumi no 11. līdz 28. lapai ir neatņemama šo saīsināto starpperioda finanšu pārskatu sastāvdaļa.

Saīsinātos starpperioda finanšu pārskatus, kas sniegti no 6. līdz 28. lapai, parakstīja:



Leonīds Esterkins
Padomes priekšsēdētājs



Aleksandrs Kaļinovskis
Valdes priekšsēdētājs

1 Pamatinformācija par Banku

AS „Rietumu banka” ir Latvijas Republikā dibināta akciju sabiedrība, kura saņēma licenci banku darbībai 1992. gadā.

Bankas galvenie darbības virzieni ir noguldījumu pieņemšana, klientu kontu apkalpošana, kreditēšana un garantiju sniegšana, skaidras naudas un norēķinu operācijas, kā arī darījumi ar vērtspapīriem un ārvalstu valūtu maiņa. Bankas darbību regulē Latvijas Banka un Finanšu un kapitāla tirgus komisija („FKTK”). Bankas centrālā biroja juridiskā adrese ir Vesetas iela 7, Rīga, Latvija.

2 Finanšu pārskatu sagatavošanas pamats

(a) Atbilstības paziņojums

Bankas saīsinātie starpperioda finanšu pārskati ir sagatavoti saskaņā ar 34. Starptautisko grāmatvedības standartu *Starpperioda finanšu pārskati*. Šie saīsinātie starpperioda finanšu pārskati neietver visu informāciju, kas veido pilnus finanšu pārskatus, un tāpēc šos finanšu pārskatus ir jāizvērtē kopā ar Bankas finanšu pārskatiem par gadu, kas noslēdzās 2009. gada 31. decembrī. Banka sagatavo arī konsolidētos saīsinātos starpperioda finanšu pārskatus par sešu mēnešu periodu, kas noslēdzās 2010. gada 30. jūnijā.

Bankas akcionāru sapulce apstiprināja saīsinātos starpperioda finanšu pārskatus 2010. gada 23. augustā.

(b) Funkcionālā un finanšu pārskatu valūta

Finanšu pārskati uzrādīti tūkstošos latu (LVL'000), ja vien nav noteikts citādi. Lati ir Bankas funkcionālā valūta.

3 Svarīgākās grāmatvedības uzskaites politikas

Šo saīsināto starpperioda finanšu pārskatu sagatavošanā Banka pielietoja grāmatvedības uzskaites politikas, kas atbilst tām grāmatvedības uzskaites politikām, kuras Banka pielietoja tās finanšu pārskatu par gadu, kas noslēdzās 2009. gada 31. decembrī, sagatavošanā.

Uzņēmumu ienākuma nodoklis starpperiodā tiek uzkrāts, izmantojot nodokļa likmi, kas būs piemērojama prognozētajai gada kopējai peļņai.

Jauni standarti un interpretācijas

Turpmāk aprakstītie jaunie standarti, standartu un interpretāciju papildinājumi, kas pieņemti lietošanai Eiropas Savienībā, ir obligāti piemērojami pirmo reizi finanšu gadā, ka sākās 2010. gada 1. janvārī, bet pašlaik neattiecas uz šiem saīsinātajiem starpperioda finanšu pārskatiem:

- Pārstrādātais 3. SFPS „Uzņēmējdarbības apvienošana”
- Pārstrādātais 27. SGS „Konsolidētie un atsevišķie finanšu pārskati”

3 Svarīgākās grāmatvedības uzskaites politikas (turpinājums)

Jauni standarti un interpretācijas (turpinājums)

- Pārstrādātais 39. SGS „Finanšu instrumenti: atzīšana un novērtēšana - Riska ierobežošanas posteņi”
- 3. SFPS „Maksājumi ar kapitālu”
- SFPIK Interpretācija Nr. 12 „Koncesijas līgumi”
- SFPIK Interpretācija Nr. 15 „Nekustamā īpašuma celtniecības līgumi”
- SFPIK Interpretācija Nr. 16 „Ārvalstu meitas sabiedrībās veikto neto ieguldījumu riska apdrošināšana”
- SFPIK Interpretācija Nr. 17 „Nemonetāro aktīvu nodošana īpašniekiem”
- SFPIK Interpretācija Nr. 18 „Aktīvu pārņemšana no klientiem”

Turpmāk aprakstītie jaunie standarti, standartu un interpretāciju papildinājumi ir izdoti, bet nav spēkā finanšu gadā, kas sākās 2010. gada 1. janvārī, un nav pieņemti pirms noteiktā laika:

- Pārstrādātais 32. SGS „Finanšu instrumenti: Informācijas atklāšana – Tiesību klasificēšanas jautājumi” (spēkā pārskata periodiem no 2010. gada 1. februāra vai pēc šī datuma) Pārstrādātajā standartā ir noteikts, ka tiesības, iespēju līgumi vai garantijas līgumi, kuru mērķis ir iegādāties noteiktu skaitu uzņēmuma pašu kapitāla instrumentu par noteiktu summu jebkurā valūtā, ir pašu kapitāla instrumenti, ja uzņēmums piedāvā šās tiesības, opciju līgumus vai garantijas līgumus proporcionāli visiem esošajiem īpašniekiem, kuriem pieder vienas klases neatvasināti pašu kapitāla instrumenti. Pārstrādātais 32. SGS neattiecas uz Bankas darbību, jo Banka nav emitējusi šādus instrumentus.
- Papildinājumi 1. SFPS „Starptautisko finanšu pārskatu standartu pirmreizējā pieņemšana” – Ierobežoti atbrīvojumi uzņēmumiem, kuri pirmo reizi piemēro SFPS, no 7. SFPS pieprasītās salīdzinošās informācijas uzrādīšanas. Papildinājumi 1. SFPS neattiecas uz Bankas finanšu pārskatiem, jo Banka nav uzņēmums, kas pirmo reizi piemēro SFPS.
- Pārstrādātais 24. SGS „Informācijas atklāšana par saistītajām pusēm” (spēkā pārskata periodiem no 2011. gada 1. janvāra vai pēc šī datuma). Pārstrādātais 24. SGS neattiecas uz Bankas finanšu pārskatiem, jo Banka nav valsts uzņēmums, un, piemērojot pārstrādāto saistītās puses definīciju, nav paredzams, ka būs nepieciešams uzrādīt finanšu pārskatā informāciju par jaunām attiecībām.
- Pārstrādātā SFPIK Interpretācija Nr. 14 „19. SGS – Ierobežojumi attiecībā uz noteikto pabalstu aktīviem, minimālās finansējuma prasības un to attiecība” (spēkā pārskata periodiem, kas sākas 2011. gada 1. janvārī). Papildinātais 14. SFPS neattiecas uz Bankas finanšu pārskatiem, jo Bankai nav kompensācijas plānu, uz kuriem attiecas minimālā finansējuma prasības.
- SFPIK Interpretācija Nr. 19 „Finanšu saistību dzēšana, izmantojot kapitāla vērtspapīrus” (spēka pārskata periodiem, sākot ar 2010. gada 1. jūliju). Pārskata periodā Banka nav izsniegusi kapitāla vērtspapīrus, lai dzēstu finanšu saistības. Tāpēc šai interpretācijai nebūs ietekmes uz salīdzināmām summām, kas uzrādītas Bankas finanšu pārskatos par gadu, kas noslēdzās 2010. gada 31. decembrī. Turklāt, tā kā šī interpretācija attieksies tikai uz nākotnē veiktajiem darījumiem, nav iespējams iepriekš noteikt tās ietekmi.

4 Riska vadība

Visi Bankas riska vadības mērķu un politiku aspekti atbilst tiem, kas uzrādīti finanšu pārskatos par gadu, kas noslēdzās 2009. gada 31. decembrī.

5 Kapitāla vadība

Finanšu un kapitāla tirgus komisija nosaka un uzrauga Bankas kapitāla prasību izpildi.

Banka definē kapitālu kā tos posteņus, kas tiesiskajā regulējumā definēti kā kapitāls. Saskaņā ar Finanšu un kapitāla tirgus komisijas noteiktajām kapitāla prasībām bankām jāuztur kapitāla rādītāji atbilstoši riska svērtajiem aktīviem („likumā noteiktais pašu kapitāla rādītājs”) virs noteiktā minimuma līmeņa. 2010. gada 30. jūnijā minimālais līmenis ir 8%. 2009. gada 30. jūnijā, 2009. gada 31. decembrī un 2010. gada 30. jūnijā Banka ievēroja minēto obligāto rezervju apjomu. Bankas kapitāla pietiekamības rādītājs 2010. gada 30. jūnijā bija 17,67% (2009. gada 31. decembrī: 17,39% un 2009. gada 30. jūnijā: 15,68%).

6 Aplēses un spriedumi

Lai sagatavotu starpperioda finanšu pārskatus, vadībai ir nepieciešams izdarīt spriedumus, aplēses un pieņēmumus, kuri ietekmē grāmatvedības politikas piemērošanu un uzrādītās aktīvu un saistību summas, ieņēmumus un izdevumus. Faktiskie rezultāti var atšķirties no šīm aplēsēm.

Sagatavojot šos saīsinātos starpperioda finanšu pārskatus, svarīgākie vadības izdarītie spriedumi par Bankas grāmatvedības politikas piemērošanu un galvenie aplēšu nenoteiktības avoti bija tie paši, kas tika izmantoti finanšu pārskatos par gadu, kas beidzās 2009. gada 31. decembrī.

Sešu mēnešu periodā, kas noslēdzās 2010. gada 30. jūnijā, vadība atkārtoti izskatīja aplēses attiecībā uz:

- Uzkrājumiem zaudējumiem no kredītu un debitoru parādu vērtības samazināšanās (skat. 16. piezīmi);
- Pārdošanai pieejamo finanšu instrumentu vērtības samazinājumu (skat. 17. piezīmi);
- Līdz termiņa beigām turēto finanšu instrumentu vērtības samazinājumu (skat. 18. piezīmi);
- No klientiem pārņemto kredītsaistību ķīlu atgūstamo summu (skat. 20. piezīmi);
- Papildu maksu par meitas sabiedrības iegādi (skat. 28. piezīmi).

7 Neto procentu ienākumi

	Seši mēneši, kas noslēdzās 30. jūnijā	
	2010	2009
	'000 LVL	'000 LVL
Procentu ienākumi		
Kredīti	14,097	19,599
Aizdevumi finanšu iestādēm	1,118	1,546
Patiesajā vērtībā novērtētie finanšu instrumenti ar atspoguļojumu peļņas vai zaudējumu aprēķinā	260	558
Līdz termiņa beigām turēti ieguldījumi	100	292
	15,575	21,995
Procentu izdevumi		
Klientu norēķinu konti un noguldījumi	5,007	4,039
Saistības pret kredītiestādēm	555	2,461
Citi	699	699
	6,261	7,199

8 Komisijas naudas ienākumi

	Seši mēneši, kas noslēdzās 30. jūnijā	
	2010	2009
	'000 LVL	'000 LVL
Pārskaitījumi	2,752	3,715
Komisijas ienākumi no norēķinu kartēm	1,471	1,478
Komisijas ienākumi no kredītu izsniegšanas	796	646
Klientu līdzekļu pārvaldīšana un brokeru komisijas naudas	617	363
Maksa par garantiju un akreditīvu sniegšanu	228	187
Komisijas nauda par kontu apkalpošanu	110	302
Maksa par skaidras naudas izņemšanu	86	117
Citi	865	416
	6,925	7,224

9 Komisijas naudas izdevumi

	Seši mēneši, kas noslēdzās 30. jūnijā	
	2010	2009
	'000 LVL	'000 LVL
Kredītkaršu apkalpošana	494	461
Kredītu komisijas naudas	261	625
Brokeru komisijas naudas	227	99
Korespondējošo kontu uzturēšana	172	234
Citi	193	164
	1,347	1,583

10 Pārējie ienākumi/(izdevumi)

	Seši mēneši, kas noslēdzās 30. jūnijā	
	2010	2009
Saņemtās dividendes	268	311
Saņemtās sodas naudas	313	74
Peļņa no īpašuma pārdošanas	-	(5)
Operatīvās nomas ienākumi	200	179
Atgūti norakstīti aktīvi	1,413	84
Citi	1,238	1,315
	3,432	1,958

Pārējie ienākumi ietver anulētās saistības 1,180 tūkstošu LVL apmērā (2009. gadā: 1,181 tūkstoši LVL), attiecībā uz kurām bilances datumā pastāv pierādījumi, ka tās nav jākārt.

11 Zaudējumi no vērtības samazināšanās

	Seši mēneši, kas noslēdzās 30. jūnijā	
	2010 '000 LVL	2009 '000 LVL
Zaudējumi no vērtības samazināšanās		
Kredīti	10,357	9,510
Pārdošanai pieejami finanšu aktīvi	1,774	-
Citi aktīvi	2,565	271
	14,696	9,781
Vērtības samazināšanās zaudējumu atcelšana		
Kredīti	(2,710)	(1,385)
Līdz termiņa beigām turēti ieguldījumi	(83)	(75)
Citi aktīvi	(630)	-
	(3,423)	(1,460)
Neto zaudējumi no vērtības samazināšanās	11,273	8,321

12 Uzņēmumu ienākuma nodoklis

	Seši mēneši, kas noslēdzās 30. jūnijā	
	2010 '000 LVL	2009 '000 LVL
Pārskata periodā aprēķinātais ienākuma nodoklis	1,030	1,365
Atliktais nodoklis	(197)	201
Kopā izdevumi par uzņēmumu ienākuma nodokļa maksājumiem peļņas vai zaudējumu aprēķinā	833	1,566

Paredzamajai gada peļņai tiks piemērota nodokļu likme 15% (2009. gadā: 15%). Starpība starp piemērojamo nodokli un faktiski aprēķināto nodokli ir radusies galvenokārt saistībā ar neatskaitāmiem izdevumiem, neapliekamiem ienākumiem, dažādām nodokļu likmēm ārvalstīs un nodokļu atvieglojumiem par ziedojumiem.

12 Uzņēmumu ienākuma nodoklis (turpinājums)

(a) Nodokļu ietekme uz pārējo vispārīgo ienākumu sastāvdaļām

'000 LVL	Seši mēneši, kas noslēdzās 30. jūnijā					
	2010			2009		
	Pirms- nodokļu summa	Nodokļu (izdevumi)/ ienākumi	Bez nodokļa summas	Pirms- nodokļu summa	Nodokļu (izdevumi)/ ienākumi	Bez nodokļa summas
Pārvērtēšanas rezerves samazinājums (pārdošanai pieejamo finanšu aktīvu pārvērtēšanas rezerve)	1,965	-	1,965	129	(19)	110
Pārējie apvienotie ienākumi pārskata periodā	1,965	-	1,965	129	(19)	110

(b) Efektīvās nodokļa likmes salīdzinājums:

	2010		2009	
	'000 LVL	%	'000 LVL	%
Ienākumi pirms nodokļiem	2,856	-	8,669	-
Ienākuma nodoklis saskaņā ar spēkā esošo nodokļa likmi	428	15.00%	1,300	15.00%
Neatskaitāmie izdevumi/(neapliekamie ienākumi)	405	14.18%	266	3.07%
	833	29.18%	1,566	18.07%

13 Nauda un tās ekvivalenti

a) Kase un prasības pret centrālo banku ietver sekojošo:

	2010. gada 30. jūnijā '000 LVL	2009. gada 31. decembrī '000 LVL
Skaidrā nauda	3,489	3,718
Prasības pret Latvijas Banku	118,339	35,262
Kopā	121,828	38,980

b) Nauda un tās ekvivalenti sastāv no:

	2010. gada 30. jūnijā '000 LVL	2009. gada 30. jūnijā '000 LVL
Skaidrā nauda	3,489	3,496
Prasības pret Latvijas Banku	118,339	39,724
Prasības uz pieprasījumu pret kredītiestādēm	156,477	196,352
Noguldījumi uz pieprasījumu bankās	(3,693)	(3,258)
Kopā	274,612	236,314

14 Patiesajā vērtībā novērtētie finanšu instrumenti ar atspoguļojumu peļņas vai zaudējumu aprēķinā

	2010. gada 30. jūnijā ‘000 LVL	2009. gada 31. decembrī ‘000 LVL
Eiropas Savienība (Grieķijas valdība)	1,018	-
ASV valsts parādzīmes	34,503	72,976
Uzņēmumu akcijas	591	493
Atvasinātie aktīvi	348	730
	36,460	74,199
Atvasinātās saistības	(675)	(356)
	(675)	(356)
Ieķīlāti pārdošanas un atpakaļatpirkšanas līgumu ietvaros		
Atpakaļpirkšanas līgumu ietvaros maksājamās summas	34,509	72,990
Atpakaļpirkšanas līgumu ietvaros ieķīlāti aktīvi	34,503	72,976

Atvasinātie finanšu aktīvi un saistības

	2010. gada 30. jūnijā ‘000 LVL		2009. gada 31. decembrī ‘000 LVL	
	Uzskaites vērtība	Nomināl- vērtība	Uzskaites vērtība	Nomināl- vērtība
Aktīvi				
Nākotnes līgumi	139	15,820	459	75,643
Opciju prēmijas	193	193	63	63
Mijmaiņas līgumi	16	16	208	208
Atvasinātie finanšu aktīvi kopā	348	-	730	-
Saistības				
Nākotnes līgumi	83	15,765	4	4
Mijmaiņas līgumi	592	592	352	75,529
Atvasinātās saistības kopā	675	-	356	-

15 Prasības pret kredītiestādēm

	2010. gada 30. jūnijā ‘000 LVL	2009. gada 31. decembrī ‘000 LVL
Nostro konti		
Latvijas komercbankas	8,707	22,344
OECD valstu bankas	143,038	177,254
Ne-OECD valstu bankas	4,732	9,704
Nostro konti kopā	156,477	209,302
Noguldījumi		
Latvijas komercbankas	-	10,664
OECD valstu bankas	63,030	76,832
Ne-OECD valstu bankas	3,623	3,135
Kopā	66,653	90,631
	223,130	299,933

Noguldījumu bankās un citās finanšu iestādēs koncentrācija

2010. gada 30. jūnijā un 2009. gada 31. decembrī Bankā bija attiecīgi 3 un 4 banku un finanšu iestāžu noguldījumi un kontu atlikumi, kuru atlikumi pārsniedza 10% no kopējiem noguldījumiem bankās un citās finanšu iestādēs. Šo atlikumu bruto vērtība 2010. gada 30. jūnijā un 2009. gada 31. decembrī bija attiecīgi 80,220 tūkstoši LVL un 106,966 tūkstoši LVL.

16 Kredīti

	2010. gada 30. jūnijā ‘000 LVL	2009. gada 31. decembrī ‘000 LVL
Komerckredīti		
Privātuzņēmumi	509,854	463,148
Fiziskās personas	52,174	53,378
Speciālie uzkrājumi zaudējumiem no vērtības samazināšanās	(28,400)	(25,035)
Uzkrājumi zaudējumiem no vērtības samazināšanās attiecībā uz kredītportfeļa grupām	(1,359)	(1,020)
Neto kredīti	532,269	490,471

16 Kredīti (turpinājums)

(a) Kredītportfeļa kvalitāte

(i) Kredītportfeļa termiņu struktūra

	Kopā LVL'000	Nav kavēti perioda beigās	Kavēti par šādiem termiņiem				Kavētu kredītu neto uzskaites vērtība
			Mazāk par 30 dienām	31-90 dienas	91-180 dienas	Ilgāk par 180 dienām	
2010. gada 30. jūnijā							
Neto uzskaites vērtība	532,269	434,988	79,839	12,012	2,751	2,679	97,281
No kuriem ir samazinājusies vērtība	50,239	39,726	3,986	1,459	2,522	2,546	10,513
Ķīlas patiesā vērtība	701,370	562,258	117,544	9,516	3,867	8,185	139,112
2009. gada 31. decembrī							
Neto uzskaites vērtība	490,471	421,586	54,542	8,065	1,486	4,792	68,885
No kuriem ir samazinājusies vērtība	52,268	41,450	1,615	3,378	1,363	4,462	10,818
Ķīlas patiesā vērtība	652,871	538,832	95,758	7,395	2,160	8,726	114,039

Ķīlas patieso vērtību Bankas vadība ir aplēsusi, pamatojoties uz tirgus informāciju un aizņēmēju finanšu stāvokli.

(ii) Kredītu analīze pēc ķīlas veida

Tabulā uzrādīta kredītportfeļa analīze, atskaitot zaudējumus no vērtības samazināšanās, pa ķīlas veidiem 2010. gada 30. jūnijā un 2009. gada 31. decembrī:

LVL'000	2010. gada 30. jūnijā	% no kredītportfeļa	2009. gada 31. decembrī	% no kredītportfeļa
Komerčiālās ēkas	224,027	42.09	207,371	42.24
Komercaktīvu ķīla	89,098	16.74	105,106	21.51
Tirdzniecības vērtspapīri	84,463	15.87	33,252	6.77
Zemes hipotēka	57,608	10.83	64,039	13.04
Dzīvojamās platības hipotēka	32,538	6.11	31,492	6.41
Parāda vērtspapīri, pārklasificēti par kredītiem	18,258	3.43	22,709	4.63
Garantijas	1,740	0.33	1,651	0.34
Noguldījumi	1,398	0.26	2,359	0.48
Citi	23,139	4.34	22,492	4.58
Kopā	532,269	100	490,471	100

16 Kredīti (turpinājums)

(iii) Kredītu kategorijas

Lai novērtētu kredītrisku, Banka ir iedalījusi kredītus šādās kategorijās:

	2010. gada 30. jūnijā Bruto '000 LVL	Speciālie uzkrājumi zaudējumiem no vērtības samazināšanās	Uzkrājumi zaudējumiem no vērtības samazināšanās attiecībā uz kredītportfeļa grupām	2009. gada 31. decembrī Bruto '000 LVL	Speciālie uzkrājumi zaudējumiem no vērtības samazināšanās	Uzkrājumi zaudējumiem no vērtības samazināšanās attiecībā uz kredītportfeļa grupām
Standarta	489,924	(594)	(1,359)	440,136	(137)	(1,020)
Uzraugāmie	24,144	(3,282)	-	40,621	(7,377)	-
Zemstandarta	28,020	(10,293)	-	31,298	(14,385)	-
Šaubīgie	19,665	(13,956)	-	4,248	(2,913)	-
Zaudētie	275	(275)	-	223	(223)	-
Kopā	562,028	(28,400)	(1,359)	516,526	(25,035)	(1,020)

(iv) Pārstrukturizētie kredīti

Sešu mēnešu periodā, kas noslēdzās 2010. gada 30. jūnijā, Banka ir pārstrukturizējusi kredītus šādā apjomā:

LVL'000	Seši mēneši, kas noslēdzās 30. jūnijā	
	2010 '000 LVL	2009 '000 LVL
Atlikti pamatsummas maksājumi	111,975	86,637
Atlikti procenti	35,681	26,418
Kapitalizēti procenti	31,478	5,697
Kopā	179,134	118,752

(v) Izmaiņas uzkrājumos zaudējumiem no vērtības samazināšanās

	Seši mēneši, kas noslēdzās 2010. gada 30. Jūnijā '000 LVL	12 mēneši, kas noslēdzās 2009. gada 31. decembrī '000 LVL
Speciālie uzkrājumi zaudējumiem no vērtības samazināšanās		
Bilances vērtība 1. janvārī	26,055	18,317
Uzkrājumi izveidoti pārskata perioda laikā	10,357	21,580
Vērtības samazināšanās zaudējumu atcelšana	(2,710)	(2,267)
Ienākumi no ārvalstu valūtu svārstībām	412	(65)
Norakstītie aktīvi	(4,355)	(11,510)
Atlikums perioda beigās	29,759	26,055

16 Kredīti (turpinājums)

(b) Kredītportfeļa iedalījums pa nozarēm

	2010. gada 30. jūnijā '000 LVL	2009. gada 31. decembrī '000 LVL
Finanšu pakalpojumi	228,201	167,988
Nekustamā īpašuma pārvalde	128,664	137,954
Fiziskās personas	45,365	47,298
Ražošana	38,461	35,896
Tirdzniecība	26,773	23,792
Parāda vērtspapīri, pārklasificēti par kredītiem	18,258	22,709
Transports un komunikācijas	16,903	14,951
Tūrisms	9,096	1,225
Pārtikas nozare	7,669	17,518
Citi	12,879	21,140
	532,269	490,471

(c) Parāda vērtspapīri, klasificēti kā kredīti un ieķīlāti atpakaļpirkšanas līgumu ietvaros

	2010. gada 30. jūnijā '000 LVL	2009. gada 31. decembrī '000 LVL
Atpakaļpirkšanas līgumu ietvaros maksājamās summas, amortizētā pašizmaksā	13,475	-
Atpakaļpirkšanas līgumu ietvaros ieķīlāti aktīvi	15,095	-

(d) Kredītportfeļa ģeogrāfiskais iedalījums

	2010. gada 30. jūnijā '000 LVL	2009. gada 31. decembrī '000 LVL
Latvija	230,409	238,781
OECD valstis	45,036	58,735
Ne-OECD valstis	256,824	192,955
	532,269	490,471

(e) Būtiska kredītriska koncentrācija

Saskaņā ar regulatora prasībām Bankas kredītriska koncentrācija ar vienu klientu vai saistītu klientu grupu nedrīkst pārsniegt 25% no Bankas kapitāla. 2009. gada 31. decembrī un 2010. gada 30. jūnijā Banka bija nodrošinājusi atbilstību šīm prasībām.

17 Pārdošanai pieejami finanšu aktīvi

	2010. gada 30. jūnijā '000 LVL	2009. gada 31. decembrī '000 LVL
Ieguldījumi kapitāla vērtspapīros		
RB Opportunity Fund I	24,599	24,599
Uzņēmumu akcijas	149	152
Uzkrājumi zaudējumiem no vērtības samazināšanās	(1,774)	-
Pārvērtēšanas rezerve	-	(1,965)
	22,974	22,786

Izmaiņas uzkrājumos zaudējumiem no vērtības samazināšanās

	Seši mēneši, kas noslēdzās 2010. gada 30. jūnijā '000 LVL	12 mēneši, kas noslēdzās 2009. gada 31. decembrī '000 LVL
Atlikums pārskata gada sākumā	-	-
Neto palielinājums/(samazinājums) pārskata perioda laikā	1,774	-
Atlikums perioda beigās	1,774	-

Bankai pieder visas RB Opportunity Fund daļas. Fonda aktīvus veido galvenokārt nekustamais īpašums un nauda bankā. 2010. gada 30. jūnijā un 2009. gada 31. decembrī Fonda daļas tika novērtētas tirgus cenā, kura bija zemāka par iegādes pašizmaksu. 2010. gada 30. jūnijā Banka novērtēja, ka tirgus cenu samazinājums ir ilgstošs un peļņas vai zaudējumu aprēķinā atzina zaudējumus no vērtības samazināšanās 1,774 tūkstošu LVL apmērā.

18 Līdz termiņa beigām turēti ieguldījumi

	2010. gada 30. jūnijā ‘000 LVL	2009. gada 31. decembrī ‘000 LVL
Valdības un pašvaldību vērtspapīri		
Latvija	-	1,517
Citi	701	1,719
Valdības un pašvaldību vērtspapīri kopā	701	3,236
Uzkrājumi zaudējumiem no vērtības samazināšanās	-	(1,078)
Neto valdības un pašvaldību vērtspapīri	701	2,158
Komercesabiedrību parāda vērtspapīri		
Krievijas komercesabiedrību parāda vērtspapīri	910	777
ES uzņēmumu parāda vērtspapīri	2,871	2,450
Komercesabiedrību parāda vērtspapīri kopā	3,781	3,227
Kopā līdz termiņa beigām turēti ieguldījumi	4,482	5,385

Izmaiņas uzkrājumos zaudējumiem no vērtības samazināšanās

	Seši mēneši, kas noslēdzās 2010. gada 30. Jūnijā ‘000 LVL	12 mēneši, kas noslēdzās 2009. gada 31. Decembrī ‘000 LVL
Atlikums pārskata gada sākumā	1,078	1,593
Atgūts pārskata gadā	(83)	(495)
Vērtību zaudējušo aktīvu atzīšanas pārtraukšana	(1,037)	-
Valūtas pārvērtēšana	42	(20)
Atlikums pārskata perioda beigās	-	1,078

2010. gada jūnija tika pārstrukturētas Argentīnas valsts parādzīmes, kuru dzēšanas termiņš bija 2031. gads un uzskaites vērtība bija 1,311 tūkstoši USD (751 tūkstoši LVL). Banka ir saņēmusi alternatīvus finanšu aktīvus, kas ietver Argentīnas valsts parādzīmes ar dzēšanas termiņu 2017. un 2033. gadā ar vērtību 1,223 tūkstoši USD (701 tūkstoši LVL), kā arī Argentīnas valdības garantiju, ka tā samaksās Bankai maksimums 1,296 tūkstošus USD līdz 2035. gadam, ja piepildīsies noteikti ekonomikas attīstības kritēriji.

2010. gada 30. jūnijā Banka ir novērtējusi iepriekš aprakstītās Argentīnas valsts parādzīmes, izmantojot diskontētās naudas plūsmas modeli, neiekļaujot procentu maksājumus nenoteiktības par to atgūstamību dēļ. 2010. gada 30. jūnijā Argentīnas atvasināto finanšu instrumentu, kas piesaistīti IKP izaugsmei, vērtība bija 236 tūkstoši USD (135 tūkstoši LVL) un tie tika klasificēti kā patiesajā vērtībā novērtētie finanšu instrumenti ar atspoguļojumu peļņas vai zaudējumu aprēķinā.

19 Ieguldījumu īpašums

	2010. gada 30. jūnijā	2009. gada 31. decembrī
	'000 LVL	'000 LVL
2009. gada 1. janvārī	5,803	5,100
Iegādāts pārskata periodā	-	703
Īpašuma pārvērtēšana	(26)	-
Bilances vērtība 2009. gada 30. jūnijā	5,777	5,803

20 Pārējie aktīvi

(a) Pārējie aktīvi

	2010. gada 30. jūnijā	2009. gada 31. decembrī
	'000 LVL	'000 LVL
Pārņemtās kavētu kredītu ķīlas	19,659	17,942
Avansa maksājumi	1,244	2,303
PVN pārmaksa	240	151
Citi	4,528	211
Uzkrājumi pārņemto ķīlu vērtības samazinājumam	(3,829)	(2,433)
	21,842	18,174

(b) Pārņemto kavēto kredītu ķīlu vērtības izmaiņas

	Seši mēneši, kas noslēdzās 2010. gada 30. jūnijā	12 mēneši, kas noslēdzās 2009. gada 31. decembrī
	'000 LVL	'000 LVL
Atlikums pārskata perioda sākumā	17,942	11,176
Pārklasificēts no kredītiem un debitoru parādiem	10,388	12,445
Ķīlas pārdošanas process pabeigts	(6,391)	(5,679)
Pārklasificēts uz citiem debitoru parādiem	(1,569)	-
Norakstītie aktīvi	(711)	-
Atlikums pārskata perioda beigās	19,659	17,942

(c) Izmaiņas uzkrājumos zaudējumiem no vērtības samazināšanās

	Seši mēneši, kas noslēdzās 2010. gada 30. jūnijā	12 mēneši, kas noslēdzās 2009. gada 31. decembrī
	'000 LVL	'000 LVL
Atlikums pārskata perioda sākumā	2,433	598
Atzīti zaudējumi pārskata gadā	2,565	271
Atgūts zaudējums pārskata gadā	(630)	-
Norakstīti aktīvi	(562)	(5)
Valūtas pārvērtēšana	23	-
Atlikums pārskata perioda beigās	3,829	2,433

21 Noguldījumi finanšu iestādēs

	2010. gada 30. jūnijā	2009. gada 31. decembrī
	'000 LVL	'000 LVL
Vostro konti	3,693	3,236
Termiņnoguldījumi	1,287	84,624
	4,980	87,860

Gada otrajā ceturksnī Banka nomaksāja pēdējo sindicēto aizdevumu 120 miljonu EUR apmērā, kas 2007. gada jūnijā tika piesaistīts uzņēmumu kreditēšanai. Pašlaik Bankai nav sindicēto kredītsaistību.

Banku un citu finanšu iestāžu noguldījumu un kontu atlikumu koncentrācija

2009. gada 31. decembrī Bankai nebija kontu atlikumu un 2010. gada 30. jūnijā bija viens konta atlikums, kura apjoms pārsniedza 10% no kopējiem banku noguldījumiem un kontu atlikumiem. Šo atlikumu bruto vērtība 2010. gada 30. jūnijā bija 1,151 tūkstoši LVL.

22 Klientu norēķinu konti un noguldījumi

	2010. gada 30. jūnijā	2009. gada 31. decembrī
	'000 LVL	'000 LVL
Norēķinu konti un noguldījumi uz pieprasījumu		
- Valsts uzņēmumi	126	91
- Privātuzņēmumi	21,737	24,119
- Fiziskās personas	27,738	23,487
- Nerezidentu privātuzņēmumi	454,922	329,492
- Privātpersonas - nerezidenti	56,180	48,673
Kopā norēķinu konti un noguldījumi uz pieprasījumu	560,703	425,862
Termiņnoguldījumi		
- Privātuzņēmumi	13,312	11,590
- Fiziskās personas	33,557	23,935
- Nerezidentu privātuzņēmumi	160,654	182,296
- Privātpersonas - nerezidenti	35,718	37,838
Kopā termiņnoguldījumi	243,241	255,659
Klientu norēķinu konti un noguldījumi kopā	803,944	681,521

2010. gada 30. jūnijā un 2009. gada 31. decembrī Bankā bija klientu noguldījumi attiecīgi 15,648 tūkstošu LVL apmērā un 10,269 tūkstošu LVL apmērā, kuri atradās Bankas bloķētos kontos, kas kalpoja par nodrošinājumu Bankas izsniegtiem kredītiem un ārpusbilances kredīta instrumentiem.

2010. gada 30. jūnijā un 2009. gada 31. decembrī Bankai nebija klienti, kuru kontu atlikumi pārsniedza 10% no kopējās klientu kontu vērtības.

23 Pārējie aizņēmumi

	2010. gada 30. jūnijā '000 LVL	2009. gada 31. decembrī '000 LVL
Natgaz Bull Note	-	454
USD Bear Note	-	441
Pārējie aizņēmumi kopā	-	895

2009. gada martā Banka emitēja strukturētās investīciju parādzīmes „Natgaz Bull Note”, kuru ienākumi ir atkarīgi no dabasgāzes cenu izmaiņām un procentu ienākumiem no noguldījumiem. 2009. gada aprīlī Banka emitēja strukturētās investīciju parādzīmes „USD Bear Note” ar garantētu gada ienākumu 2%; t.i., faktiskie ienākumi ir saistīti ar faktisko peļņu no EUR/USD valūtas maiņas kursa nākotnes līgumiem un noguldījumiem. Visas 2009. gadā emitētās parādzīmes ir nominētas USD.

Viena gada parādzīmes, kuras Banka bija emitējusi 2009. gadā, tika atmaksātas 2010. gadā.

24 Pārējās saistības

	2010 '000 LVL	2009 '000 LVL
Nākamo periodu ienākumi	35	1,782
Dividendes	4	4
Uzkrājumi atvaļinājumiem	706	597
Uzkrājumi vadības prēmijām	-	400
Citi	1,492	1,594
Pārējās saistības kopā	2,237	4,377

25 Saistības un ārpusbilances posteņi

	2010. gada 30. jūnijā '000 LVL	2009. gada 31. decembrī '000 LVL
Kredīti un kredītlinijas	32,463	43,905
Garantijas un akreditīvi	8,404	4,644
Neizmantotie overdrafti	3,914	4,783
Kredītkaršu saistības	2,388	2,566
Saistības un ārpusbilances posteņi kopā	47,169	55,898

26 Tiesvedība

Veicot uzņēmējdarbību, Banka ir pakļauta riskam tikt iesaistītai tiesvedībā. Vadība uzskata, ka gadījumos, kad uzkrājumi tiesvedībai nav izveidoti, iespējamās saistības, ja tādas radīsies saistībā ar tiesvedību, būtiski neietekmēs Bankas finanšu stāvokli vai darbības rezultātus.

2007. gadā tika atzīti uzkrājumi 448 tūkstošu LVL (2009. gadā: 382 tūkstoši LVL) jeb 50% apmērā no USD nominētām prasībām, par kurām Bankas vadība, balstoties uz profesionālu konsultantu viedokli, uzskata, ka Bankai varētu rasties zaudējumi. Uzkrājumu pieaugums 2010. gadā skaidrojams ar izmaiņām valūtas maiņas kursā. Uzkrājumi citām summām nav atzīti.

27 Darījumi ar saistītajām pusēm

Par saistītajām pusēm tiek uzskatīti Bankas akcionāri, kuriem ir būtiska ietekme Bankā, sabiedrības, kurās viņiem ir izšķiroša ietekme vai kontrole, padomes un valdes locekļi, augstākās vadības pārstāvji, viņu tuvi radnieki un uzņēmumi, kuros viņiem ir izšķiroša ietekme, kā arī asociētās sabiedrības un meitas sabiedrības.

(a) Izsniegtie kredīti saistītām pusēm un saistīto pušu noguldījumi

	Seši mēneši, kas noslēdzās 30. jūnijā	
	2010 '000 LVL	2009 '000 LVL
Kredīti		
Aizdevumi pārskata perioda sākumā	60,091	38,812
Pārskata perioda laikā izsniegtie aizdevumi	82,369	50,008
Pārklasificēts	3,238	1,905
Pārskata perioda laikā atmaksātie aizdevumi	(87,108)	(29,670)
Aizdevumi pārskata perioda beigās	58,590	61,055
Procentu ienākumi	1,735	2,532
	Seši mēneši, kas noslēdzās 30. jūnijā	
	2010 '000 LVL	2009 '000 LVL
Noguldījumi		
Noguldījumi pārskata perioda sākumā	5,221	11,649
Pārskata perioda laikā saņemti noguldījumi	11,283	13,560
Pārklasificēts	11,091	(189)
Pārskata perioda laikā atmaksātie noguldījumi	(2,210)	(11,877)
Noguldījumi pārskata perioda beigās	25,385	13,143
Procentu izdevumi par noguldījumiem	374	438

27 Darījumi ar saistītām pusēm (turpinājums)

(b) Darījumi ar padomes un valdes locekļiem

Kopējais atalgojums, kas ietverts darbinieku atalgojumā:

	Seši mēneši, kas noslēdzās 30. jūnijā	
	2010	2009
	'000 LVL	'000 LVL
Padomes locekļi	65	68
Valdes locekļi	85	98
	150	166

2010. gada 30. jūnijā atlikumi darījumos ar valdes un padomes locekļiem ir šādi:

	Seši mēneši, kas noslēdzās 30. jūnijā	
	2010	2009
	'000 LVL	'000 LVL
Bilance		
Kredīti	681	938
Termiņnoguldījumi	3,986	10,528

Peļņas vai zaudējumu aprēķinā iekļautās summas, kas attiecas uz darījumiem ar valdes un padomes locekļiem, ir šādas:

	Seši mēneši, kas noslēdzās 30. jūnijā	
	2010	2009
	'000 LVL	'000 LVL
Peļņas vai zaudējumu aprēķins		
Procentu ienākumi	157	17
Procentu izdevumi	(7)	(92)

2010. gada janvārī akcionāri cedēja Bankai aizdevumu, kas izsniegts trešajai pusei aizdevuma neto vērtībā 8,585 tūkstošu LVL, kas ir tā pati aizdevuma summa, kuru akcionāri nopirka no Bankas 2009. gada jūnijā.

28 Ieguldījumu asociētajās un meitas sabiedrībās

2010. gada februārī Banka palielināja meitas sabiedrības RB Investment Ltd pamatkapitālu par 5,000 tūkstošiem LVL.

2010. gada 5. maijā Banka iegādājās 100% Baltkrievijā reģistrētas sabiedrības „Parex Leasing” kapitāla daļas. Pirkuma līgumā ir ietverts nosacījums, ka būs jāmaksā papildu maksa, ja meitas sabiedrība sasniegs noteiktus likviditātes rādītājus divu gadu laikā.

29 Svarīgi notikumi pēc bilances datuma

2010. gada 22. jūlijā Banka iegādājās 51% Latvijas sabiedrības „InCredit” SIA kapitāla daļu par 51 tūkstoti LVL. Meitas sabiedrības darbības veids ir patēriņa kredītu izsniegšana.